

A idade média de casamento na Província de Cabo Delgado

*O que mudou nos distritos
de 1997 a 2007?*

Maputo, Março de 2018



Promovendo o bem-estar da população através de acções combinadas de pesquisa, advocacia e monitoria e avaliação.

Ficha Técnica

Copyright: Centro de Pesquisa em População e Saúde (CEPSA)

Autores: Carlos Arnaldo, Célia Chongole, Milton Sengo, Estêvão Manhice, Boaventura Cau

Design Gráfico: Milton Langa

Rua de França, n.º 72 2º Andar
Tel: +258 21 415 328

cepsa@cepsamoz.org / www.cepsamoz.org
Maputo – Moçambique

Resumo

Cabo Delgado é a segunda província do país, depois de Nampula, com a maior prevalência de casamentos prematuros. Duas em cada dez raparigas na província de Cabo Delgado estão casadas aos 16 anos e metade estão casadas aos 18 anos de idade. Como forma de contribuir para os esforços de prevenção e combate aos casamentos prematuros na província de Cabo Delgado, o CEPSA produziu a partir dos dados dos Censos de 1997 e 2007 a presente brochura, que mostra a representação cartográfica da prevalência distrital deste fenómeno na província de Cabo Delgado, de modo a que se identifiquem os distritos mais afectados para que sejam prioritários nas acções de advocacia e sensibilização levadas a cabo pelas instituições do Estado, sociedade civil e parceiros para a eliminação desta prática.

Índice

- 1** *Introdução*
- 3** *Indicadores de casamento e principais constatações*
- 3** *Percentagem de mulheres menores de 18 anos alguma vez casadas*
- 3** *Percentagem de mulheres casadas entre menores de 16 anos*
- 5** *Percentagem de mulheres casadas entre menores de 18 anos*
- 6** *Idade média ao primeiro casamento*
- 8** *Conclusão*
- 9** *Referências*
- 10** *Anexos*

Introdução

Moçambique é um dos dez países do mundo com a maior prevalência de casamentos prematuros (UNICEF, 2012). Os dados disponíveis mostram que cerca de 10% das mulheres moçambicanas estão casadas aos 15 anos e metade aos 19 anos (Silva Leander, Basak & Schneider, 2014) o que expõe as jovens mulheres ao risco de uma gravidez precoce e suas consequências negativas para a saúde e desenvolvimento social das jovens mães e dos seus filhos (Arnaldo, Frederico & Dade, 2014).

O reconhecimento das consequências negativas dos casamentos prematuros na sociedade moçambicana tem levado várias instituições do Governo e organizações da sociedade civil a intensificarem acções de advocacia e sensibilização da sociedade para a sua eliminação. Estes esforços também têm sido direccionados para estudos que permitam um melhor conhecimento da magnitude, tendências, determinantes e impacto dos casamentos prematuros, como forma de obter informação para a concepção e desenho de políticas (CECAP, 2015; UNICEF, 2015).

Até ao momento, os estudos existente não têm sido capazes de providenciar informação sobre a prevalência de casamentos prematuros ao nível distrital.

A ausência de dados desagregados a um nível abaixo da província é um dos factores que dificultam as intervenções para a prevenção e combate desta prática em Moçambique (Conselho de Ministros, 2015). Um dos princípios orientadores da Estratégia Nacional Para a Eliminação dos Casamentos Prematuros é a centralização das acções de prevenção e combate a este mal na comunidade, envolvendo as famílias e as lideranças locais. No entanto, a ausência de dados de nível distrital não permite uma melhor orientação das investigações para os locais mais afectados.

Desta forma, com vista a apoiar as acções de prevenção e combate aos casamentos prematuros, o Centro de Pesquisa em População e Saúde (CEPSA) estimou a partir dos dados dos Censos de População e Habitação de 1997 e 2007¹, indicadores de casamentos prematuros por distrito na província de Cabo Delgado e fez a sua representação cartográfica para melhor visualização dos distritos com maior e menor prevalência de casamentos prematuros.

¹A actualização dos dados será feita logo que os dados do censo de 2017 estiverem disponíveis.

1. INDICADORES DE CASAMENTO E PRINCIPAIS CONSTATAÇÕES

Foram seleccionados dois indicadores de casamento que podem ser obtidos a partir dos dados do Censo: Percentagem de mulheres menores de 18 anos alguma vez casadas e Idade média ao primeiro casamento.

1.1. *Percentagem de mulheres menores de 18 anos alguma vez casadas*

Este indicador foi calculado a partir da resposta à pergunta sobre o estado civil nos Censos de 1997 e 2007. A pergunta foi feita a todos que até à data do Censo tinham idade de 12 anos ou mais e a mesma tinha cinco categorias de resposta: solteiro, pessoa que nunca se casou ou viveu maritalmente; casado, pessoa que vive em união civil ou religiosa; união marital, pessoa que vive maritalmente ou segundo os costumes locais; separado/divorciado, pessoa separada por lei ou não; e viúvo/a, pessoa que perdeu marido ou esposa (INE, 2013). Assim, foram consideradas como alguma vez casadas todas as mulheres que caíram nas últimas quatro categorias.

Segundo a Lei da Família (Assembleia da República, 2004) a idade mínima legal de casamento em Moçambique é de 18 anos para ambos sexos. Sendo que, a título excepcional e com consentimento dos pais/representantes legais, os menores de 18 anos que tenham pelo menos 16 anos podem legalmente casar-se. Considerando este facto, foram calculadas duas percentagens: a das mulheres casadas entre os menores de 16 anos e a das mulheres casadas entre as menores de 18 anos.

Estas percentagens estão representadas nos mapas 01 e 02 a nível nacional e pelos mapas 01-02 e 03-02 para a província de Cabo Delgado, em anexo.

A. **Percentagem de mulheres casadas entre menores de 16 anos**

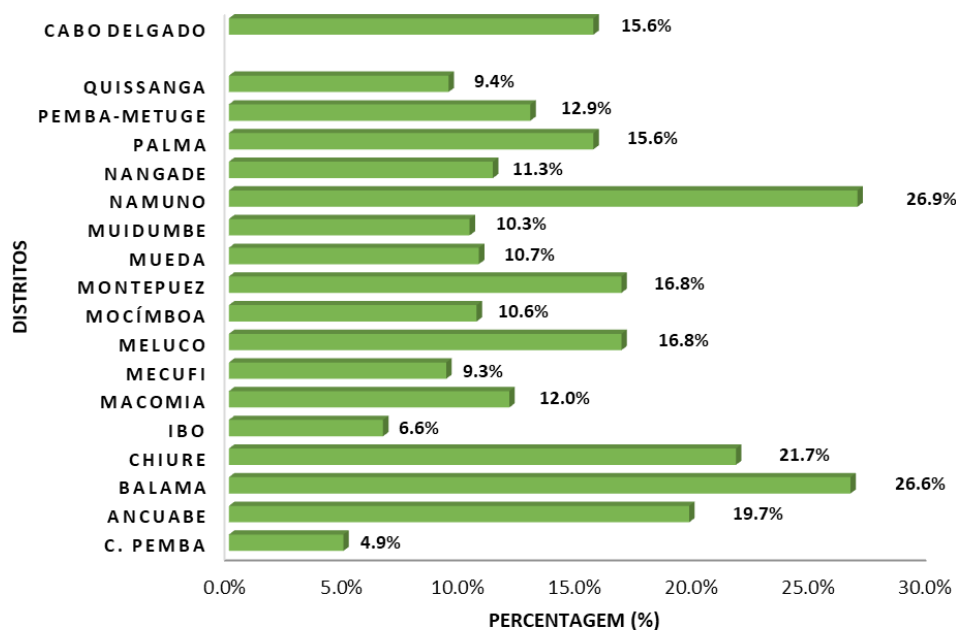
Ao nível do país e como mostram os estudos baseados nos Inquéritos Demográficos de Saúde (IDS), os casamentos prematuros são mais prevalentes nas províncias do Norte do país e menos nas do Sul. A análise dos dados do Censo mostra a variação da prevalência de casamentos prematuros dentro de cada região. Por exemplo, em 2007 mais de 15% das meninas menores de 16 anos estavam casadas ou em união em 26 dos 146 distritos do país, todos localizados no Norte de Moçambique. Destes 26 distritos 7 estão na província de Cabo Delgado.

Mais de 20% das meninas menores de 16 anos estão casadas/unidas nos distritos Namuno, Balama e Chiúre

Na província de Cabo Delgado em 1997, cerca de 19,3% de meninas menores de 16 anos de idade estavam casadas, tendo esta percentagem diminuído para cerca de 15,6% em 2007. Em 2007 os distritos de Namuno (26,9%), Balama (26,6%), Chiúre (21,7%) Ancuabe (19,7%), Montepuez (16,8%) Meluco (16,8%) e Palma (15,6%), apresentavam uma elevada percentagem de menores de 16 anos casadas (Gráfico 1).

Os distritos de Namuno, Balama e Chiúre fazem parte dos 7 distritos da região Norte do país onde mais de 20% das meninas menores de 16 anos estavam casadas/unidas (veja o Mapa 01-02, em anexo).

Gráfico 1: Percentagem de meninas menores de 16 anos alguma vez casadas por distrito, Cabo Delgado



Fonte: Cálculo dos autores com base no Censo 2007.

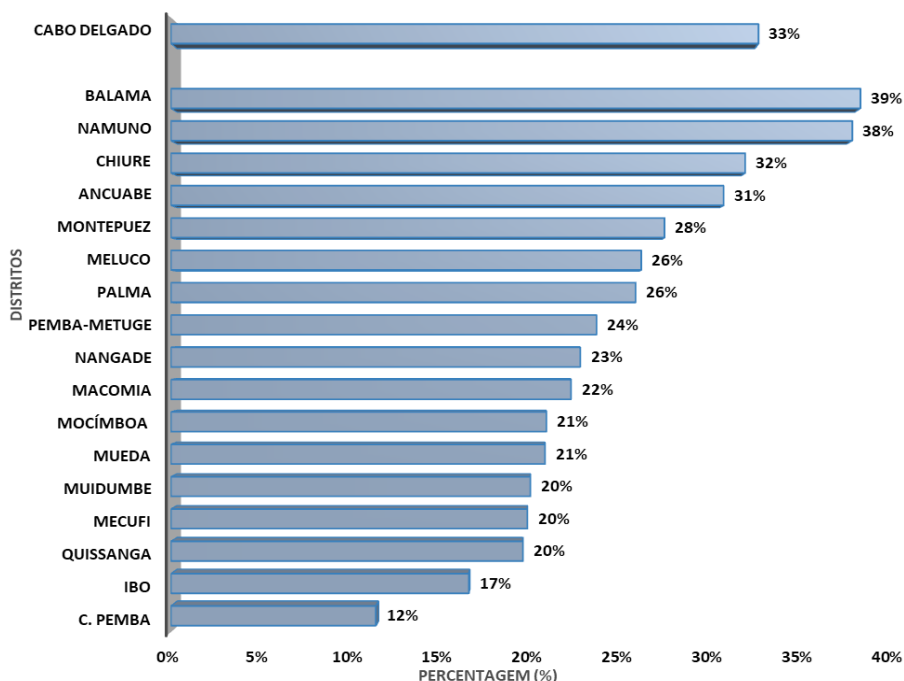
B. Percentagem de mulheres casadas entre menores de 18 anos

Na província de Cabo Delgado em 1997, cerca de 38% de raparigas menores de 18 anos estavam casadas, tendo esta percentagem diminuído para cerca de 33% em 2007. Os distritos com maior prevalência (acima de 30%) em 2007 são, Balama (39%), Namuno (38%), Chiúre (32%) e Ancuabe (31%) (Gráfico 2 e Mapa 02-02, em anexo).

Mais de um terço das raparigas menores de 18 anos estão casadas/unidas nos distritos de Balama, Namuno, Chiúre e Ancuabe

No geral, a província de Cabo Delgado registou progressos na redução da prevalência de casamentos prematuros de 1997 a 2007, como resultado de acções de prevenção e combate a esta prática. No entanto, persistem percentagens não negligenciáveis de raparigas que continuam a casar entre menores de 16 e entre menores 18 anos de idade.

Gráfico 2: Percentagem de raparigas menores de 18 anos alguma vez casadas por distrito, Cabo Delgado



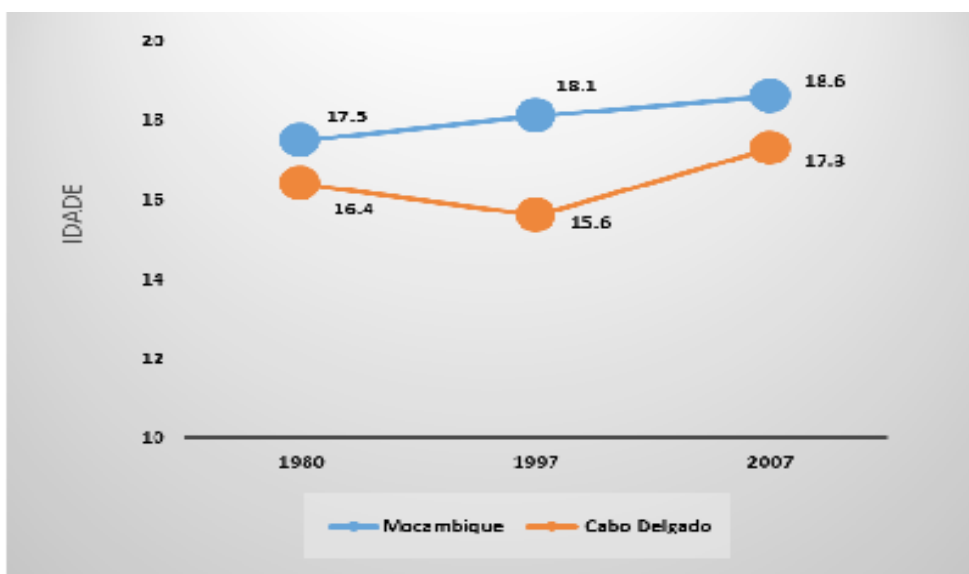
Fonte: Cálculo dos autores com base no Censo 2007.

1.2. Idade média ao primeiro casamento

A idade média ao primeiro casamento é um indicador sintético sobre quão cedo ou tarde as pessoas entram no casamento/união. No entanto, o seu cálculo pressupõe a recolha de informação sobre a idade ao primeiro casamento que só é possível em inquéritos. Como o Censo não recolhe informação sobre a idade de casamento, o cálculo da idade média ao primeiro casamento aqui representada, foi feito aplicando o método de Hajnal (1953) que usa as proporções das pessoas nunca casadas (solteiras) por idade. O cálculo da idade média ao primeiro casamento ao nível da província de Cabo Delgado e dos distritos foi feito para ambos os sexos. Os resultados são apresentados nos mapas, 03 e 06, 03-02 e 06-02 em anexo.

Como se pode verificar através do gráfico 3, a idade média ao primeiro casamento das mulheres tem vindo a aumentar tanto na província de Cabo Delgado como no país como um todo, isto é, as mulheres estão a casar cada vez mais tarde. Os homens casam em média 5 anos mais tarde que as mulheres, uma diferença entre homens e mulheres igual a média nacional. Assim, a idade média de casamento na província de Cabo Delgado em 2007 é de 22,5 anos para os homens e 16,9 para as mulheres.

Gráfico 3: Tendências da idade média ao primeiro casamento, Mulheres 1980-2007



Fonte: Cálculo dos autores com base nos censos 1980, 1997 e 2007.

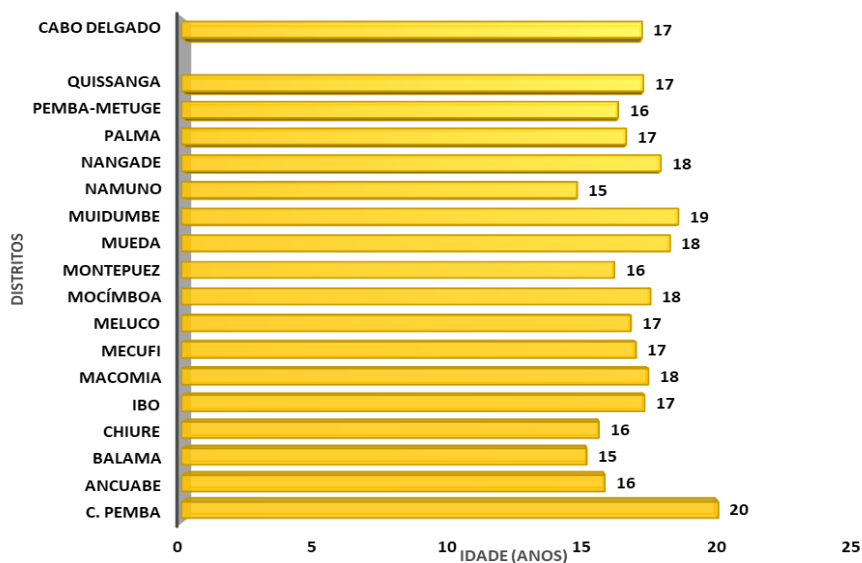
A idade média ao primeiro casamento, sobretudo a das mulheres, é heterogénea ao longo da província. Assim, o padrão distrital da idade média ao primeiro casamento das mulheres segue o padrão apresentado pela prevalência dos casamentos prematuros que foi discutida na secção anterior.

Em 1997 a idade média ao primeiro casamento das mulheres era inferior a 16 anos em 11 dos 17 distritos da província de Cabo Delgado, tendo baixado para 04 distritos em 2007. Nos distritos de Balama, Ancuabe, Namuno e Chiúre, a idade média ao primeiro casamento era inferior à idade legal excepcional (de 16 anos) para o casamento. Considerando a idade legal de casamento normal, de 18 anos, 16 dos 17 distritos em 1997 e 13 dos 17 distritos em 2007 tinham uma idade média de casamento das mulheres inferior à idade legal.

Em 2007 apenas os distritos de Mueda, Muidumbe, Nangade, Mocímboa, Macomia e Cidade de Pemba tinham uma idade média de casamento das mulheres igual ou superior a idade legal de casamento de 18 anos (Gráfico 4).

Em 2007, nos distritos de Namuno, Chiúre, Ancuabe e Balama, a idade média ao primeiro casamento era inferior a idade legal excepcional (de 16 anos)

Gráfico 4: Idade média ao primeiro casamento por distrito, Mulheres, Cabo Delgado 2007



Fonte: Cálculo dos autores com base no Censo 2007.

Conclusão

Apesar de se observar uma tendência para um casamento cada vez mais tardio, a província de Cabo Delgado continua a ser uma das províncias onde as mulheres casam-se mais cedo ao nível do país, com apenas 6 dos 17 distritos a apresentarem uma idade média ao primeiro casamento igual ou superior à idade mínima legal de casamento de 18 anos (Cidade de Pemba, Mueda, Muidumbe Nangade, Macomia e Mocímboa).

A situação dos casamentos prematuros é mais preocupante em 3 dos 17 distritos da província, nomeadamente Namuno, Balama e Chiúre, onde mais de 20% das raparigas menores de 16 anos estavam casadas com a idade média ao primeiro casamento inferior a 16 anos, idade a partir da qual excepcionalmente é permitida a celebração do casamento em Moçambique. As razões pelas quais estes distritos apresentam estes índices ainda estão em investigação. Assim, embora haja necessidade de se prevenir e combater os casamentos prematuros em toda a província de Cabo Delgado, as constatações desta brochura sugerem que se deve dar prioridade aos 3 distritos mais afectados da província.

Referências

Assembleia da República. 2004. “Lei da Família. Lei Nº10/2004 de 25 de Agosto.” Boletim da República I Série Número 34.

CECAP. 2015. “Situação dos Casamentos Prematuros em Moçambique: Tendências e Impacto.” Maputo: Coligação para a Eliminação dos Casamentos Prematuros (CECAP).

Conselho de Ministros. 2015. “Estratégia Nacional de Prevenção e Combate dos Casamentos Prematuros em Moçambique (2016-2019).” Maputo.

Hajnal, J. 1953. “Age at marriage and proportions marrying.” *Population Studies*. 7(2): 111-136.

INE. 2013. “Panorama Sócio-Demográfico de Moçambique.” Maputo: Instituto Nacional de Estatística.

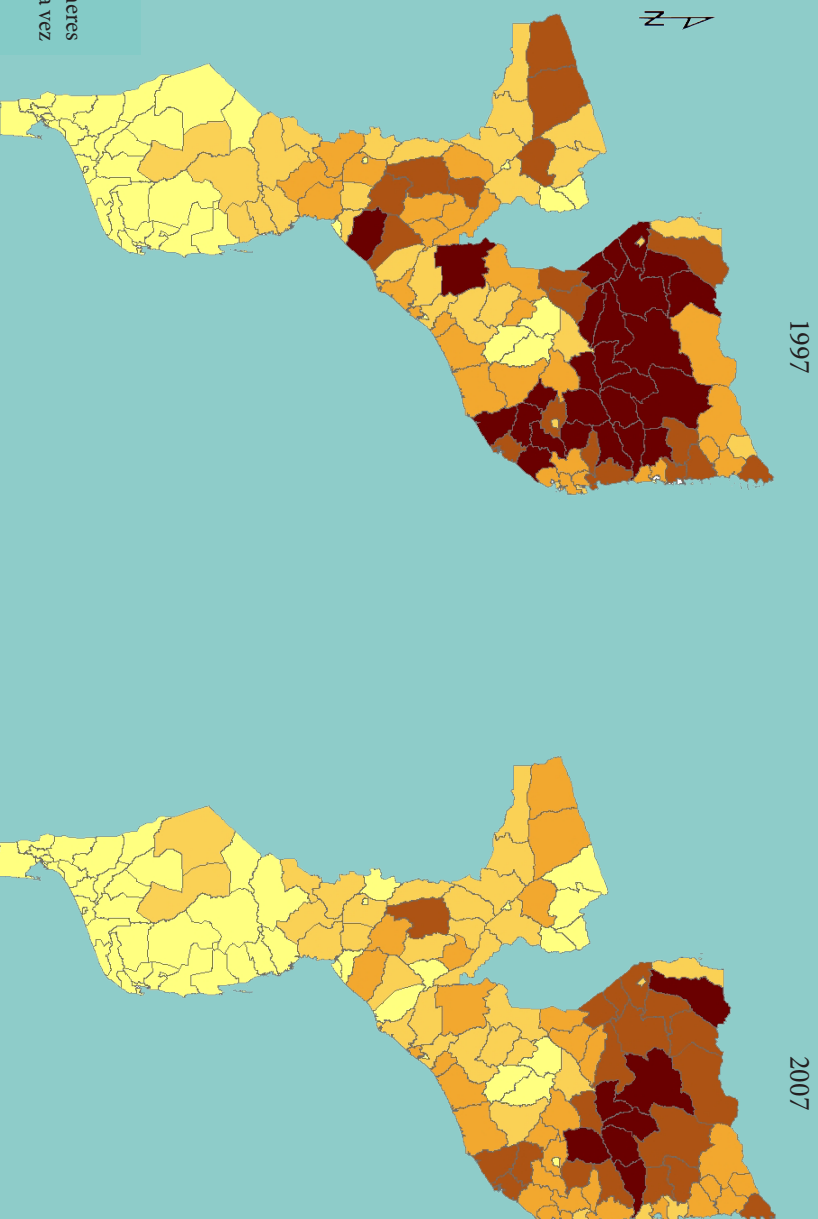
Silva Leander, S., B. Basak & P. Schneider. 2014. “Situation Analysis Mozambique: Study on child marriage and teenage - pregnancy in Mozambique (DHS 2011).” Oxford Policy Management.

United Nations Population Fund (UNICEF). 2012. “Marrying Too Young: End Child Marriage. New York: United Nations Population Fund. <https://www.unfpa.org/sites/default/files/pub-pdf/MarryingTooYoung.pdf> (Acessado a 29 de Março de 2018).

UNICEF. 2015. “Casamento Prematuro e Gravidez na Adolescência em Moçambique: Causas e Impacto.” Maputo: Fundo das Nações Unidas para a Infância.

Weiner, A. 2010. “Geographic variations in inequalities in access to sexual and reproductive health services.” *Studies in Family Planning* 1(2):134-138.

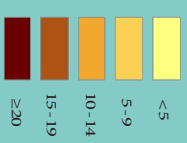
Anexos



Nota: Casamento prematuro representado pela % de mulheres com menos de 16 anos alguma vez casadas.

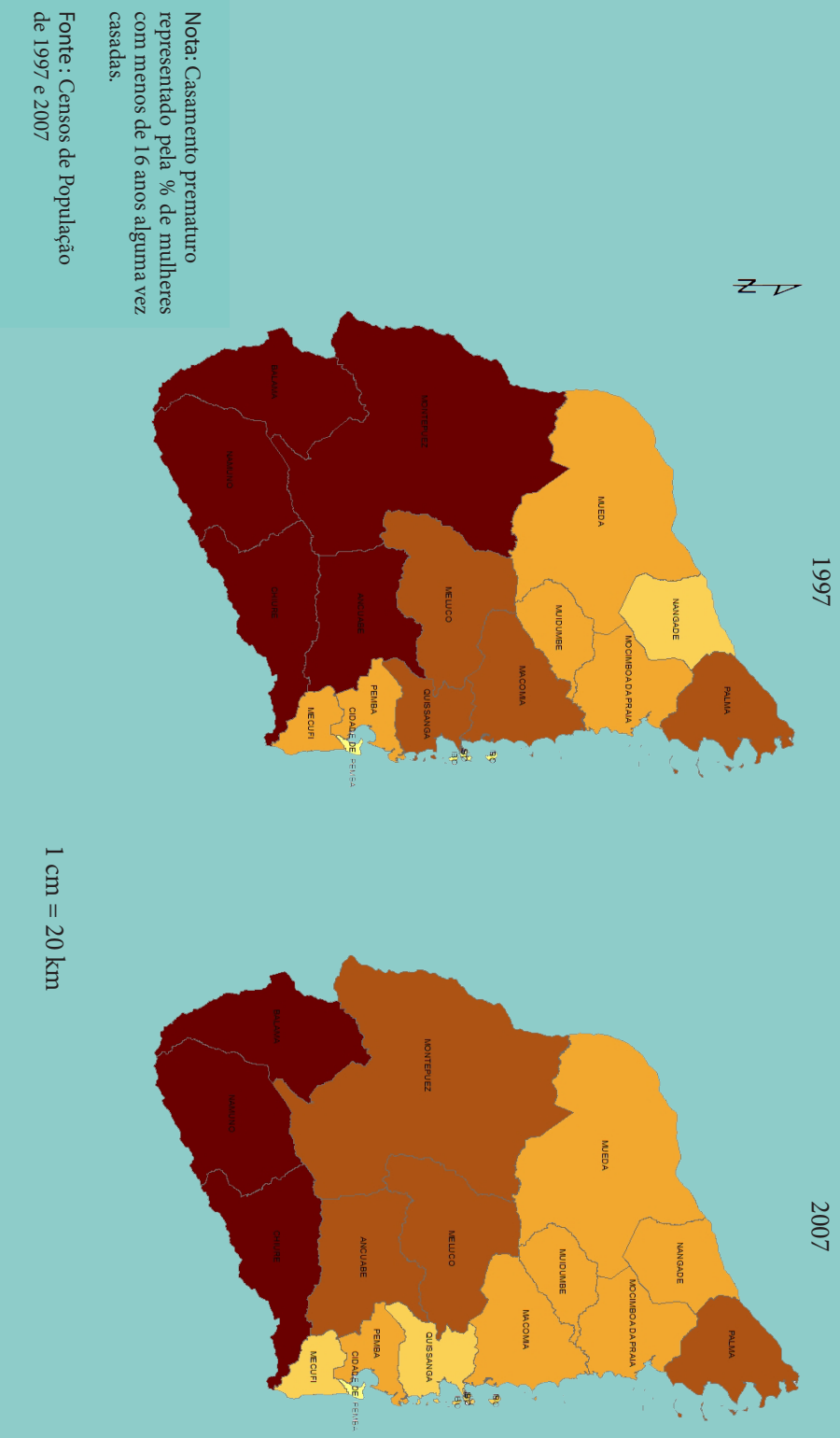
Fonte : Censos de População de 1997 e 2007

Legenda
% de mulheres menores de 16 anos alguma vez casadas



Apoio financeiro:





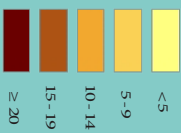
Nota: Casamento prematuro representado pela % de mulheres com menos de 16 anos alguma vez casadas.

Fonte : Censos de População de 1997 e 2007

1 cm = 20 km

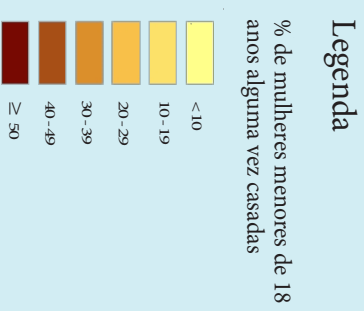
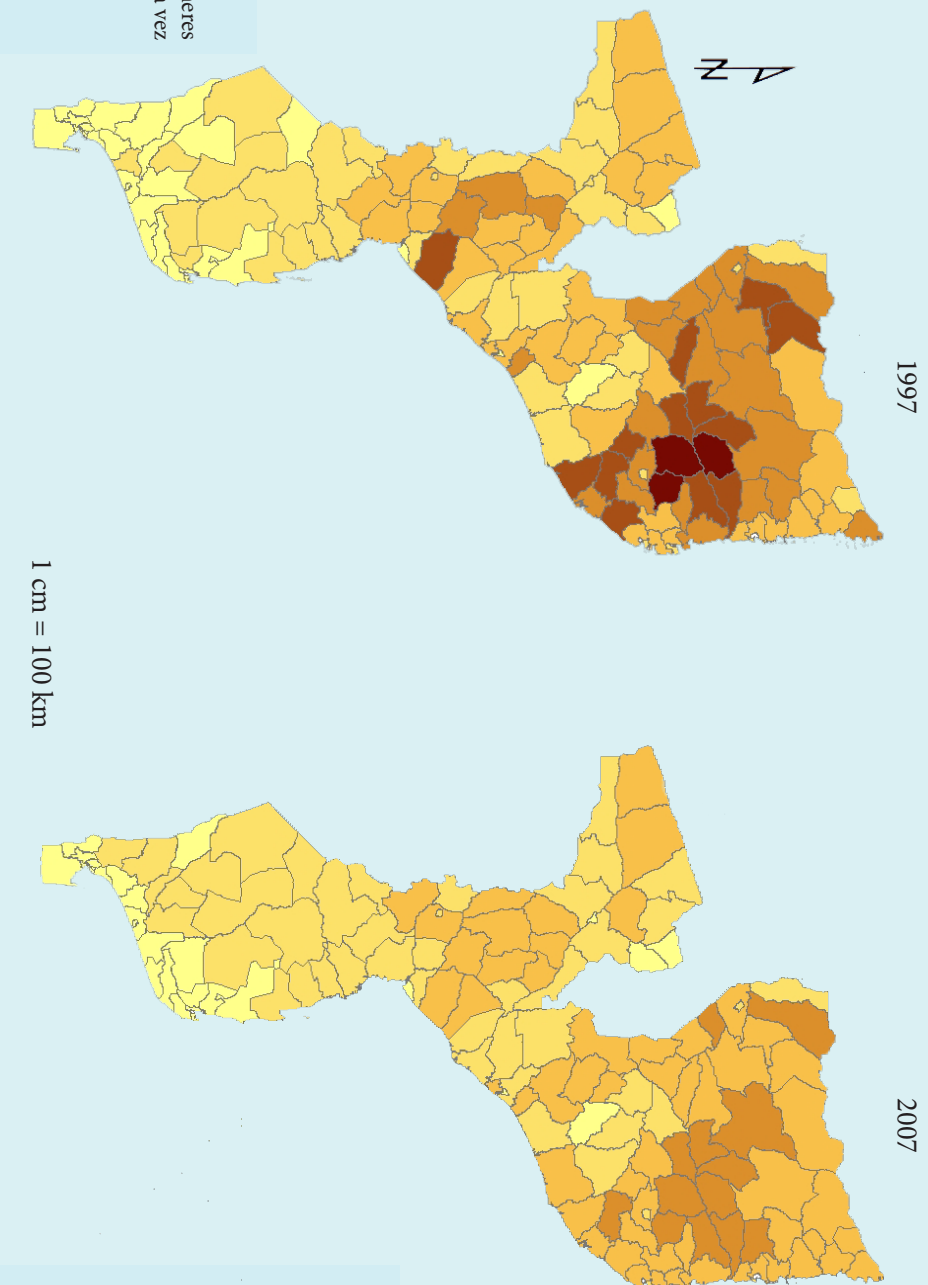
Legenda

% de mulheres menores de 16 anos alguma vez casadas



Apoio financeiro:





Nota: Casamento prematuro representado pela % de mulheres com menos de 18 anos alguma vez casadas.

Fonte: Censos de População de 1997 e 2007

Copyright © CEPSA 2016

Centro de Pesquisa em População e Saúde

Rua de França N.º 72, 2.º Andar/ID

Tel : +258 21 415 328

cepsa@cepsamoz.org

www.cepsamoz.org

Maputo - Moçambique

Ficha Técnica:

Compilação e/ou Cálculo de

Indicadores: Carlos Arnaldo

Produção de Mapa: Milton Sengo

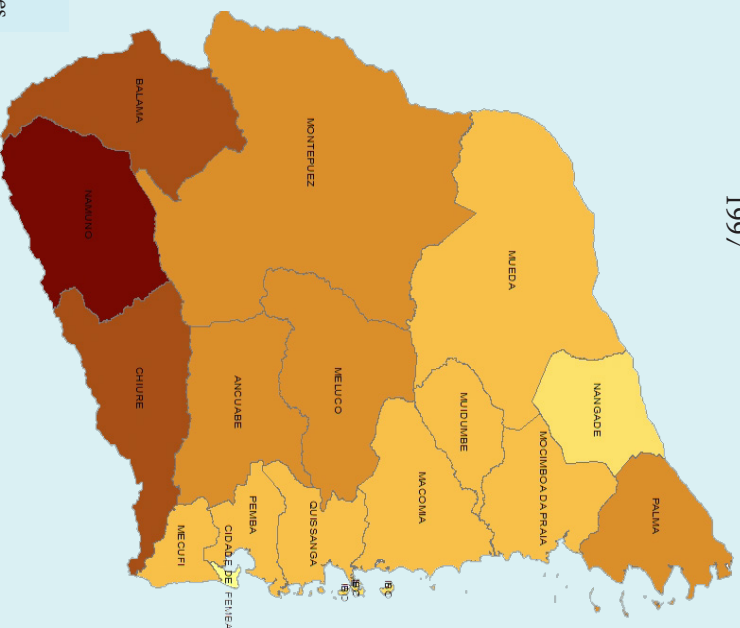
Arranjo Gráfico: Milton Langa

Revisão: Estevão Manhice

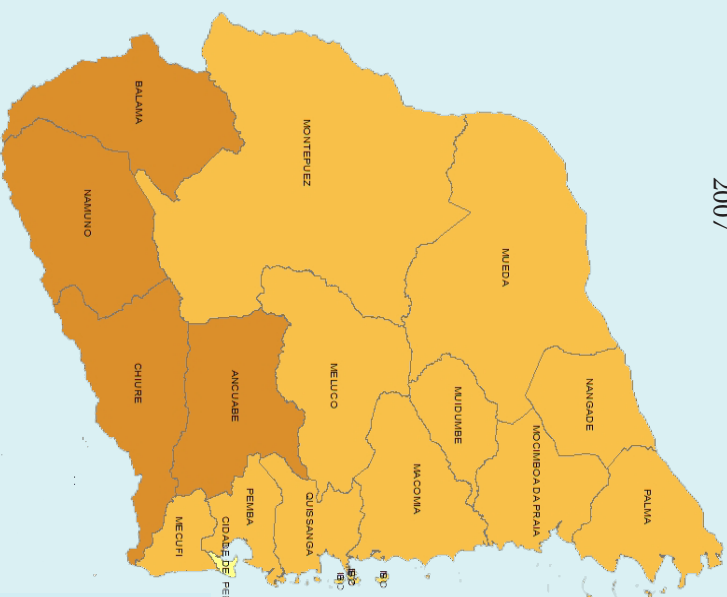
Apoio financeiro:



1997

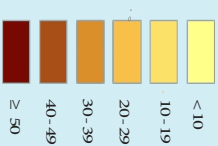


2007



Legenda


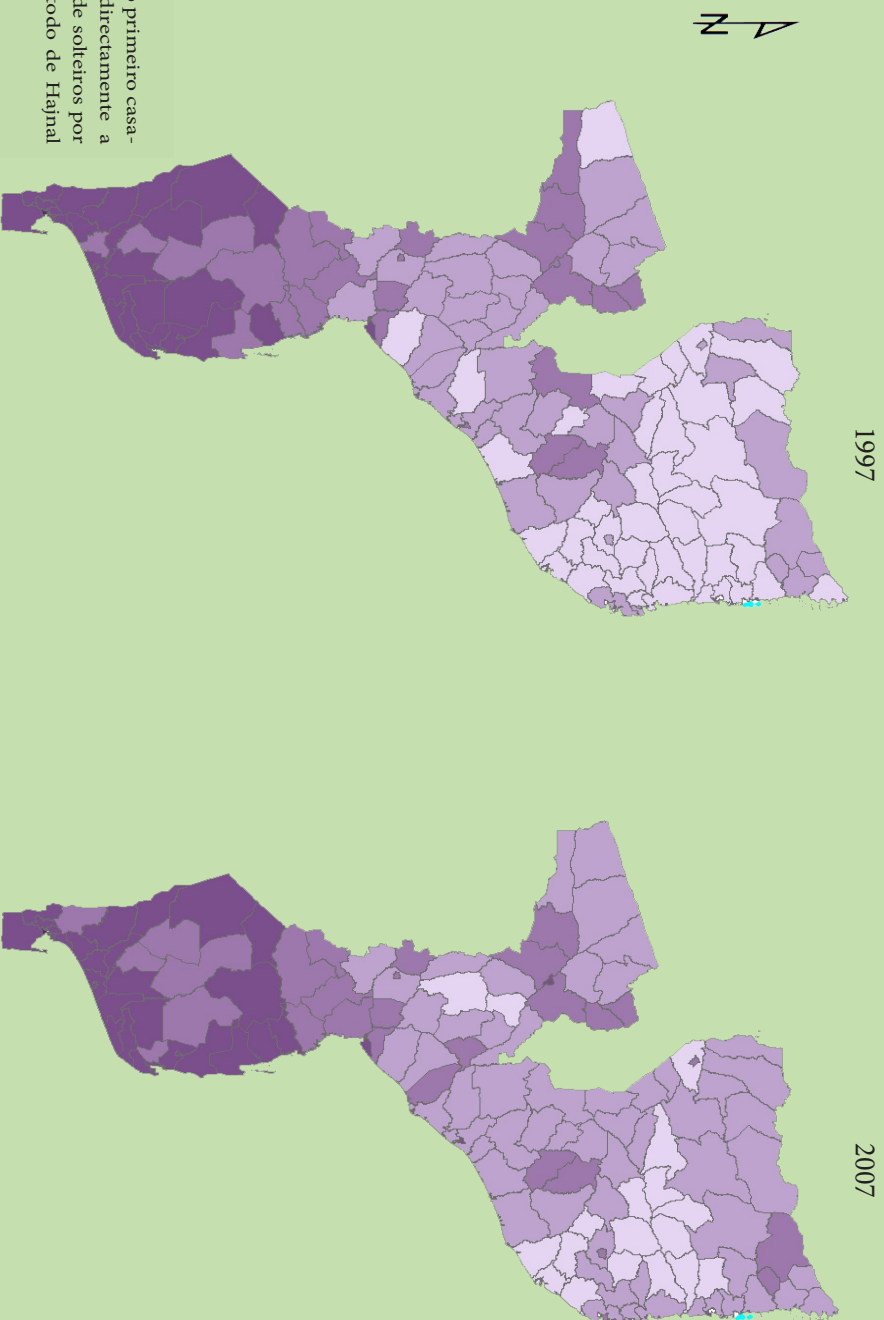
% de mulheres menores de 18 anos alguma vez casadas



1 cm = 20 km

Nota: Casamento prematuro representado pela % de mulheres com menos de 18 anos alguma vez casadas.

Fonte : Censos de População de 1997 e 2007



Nota: Idade média ao primeiro casamento calculada indirectamente a partir da proporção de solteiros por idade, usando o método de Hajnal (1953).

Fonte: Censos de População de 1997 e 2007

Copyright © CEPSA 2017

Centro de Pesquisa em População e Saúde

Rua de França, N.º 72, 2.º Andar/D

Tel : +258 21 415 328

cepsa@cepsamoz.org

www.cepsamoz.org

Maputo - Moçambique

Ficha Técnica:

Compilação e/ou Cálculo de

Indicadores: Carlos Arnaldo

Produção de Mapa: Milton Senego

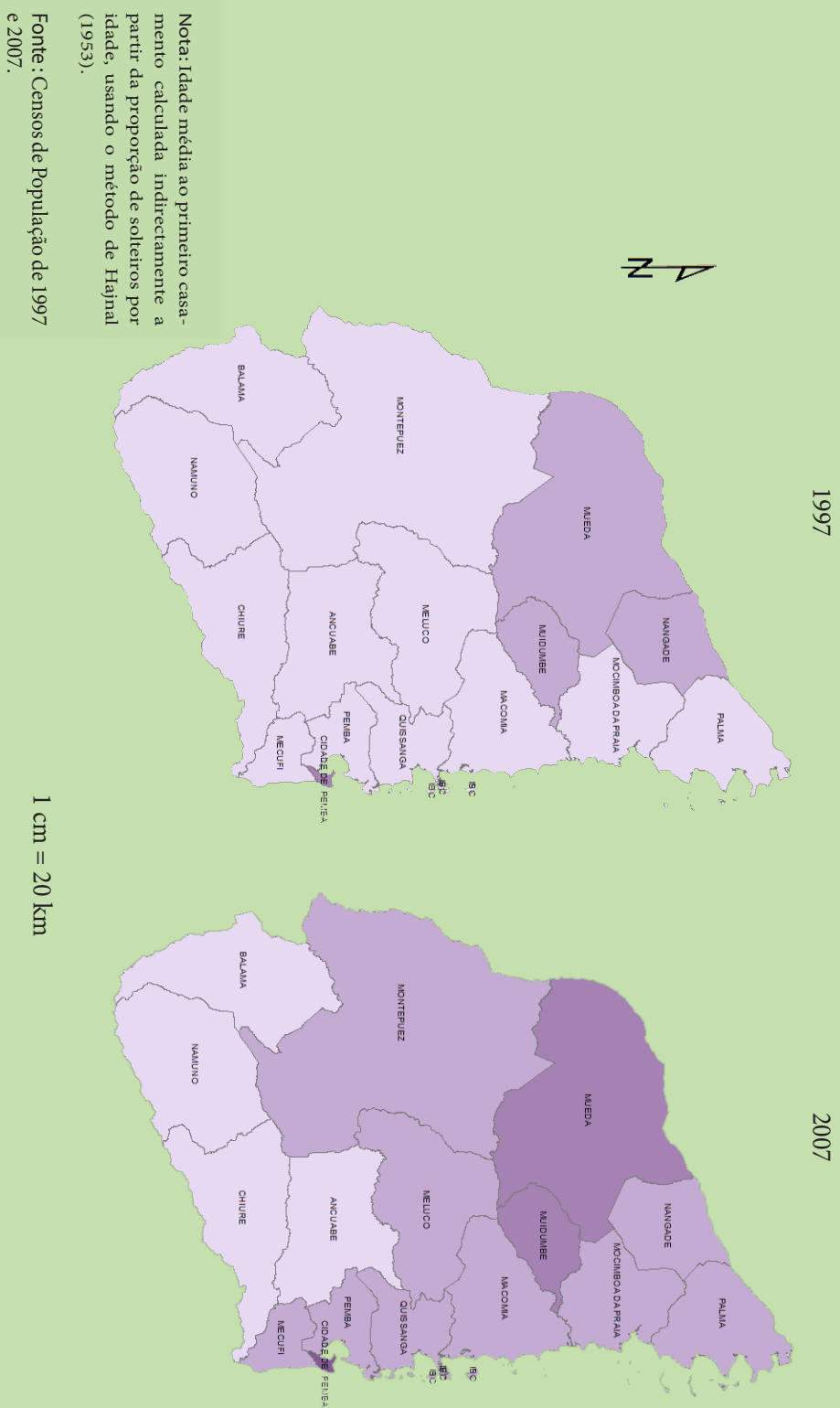
Arranjo Gráfico: Milton Langa

Revisão: Estevão Manhice

Apoio financeiro:

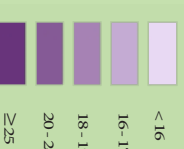


FUNDAÇÃO
MASC
Moçambicana de Apoio
à Sociedade Civil



Legenda

Idade média ao 1º casamento



Nota: Idade média ao primeiro casamento calculada indirectamente a partir da proporção de solteiros por idade, usando o método de Hajnal (1953).

Fonte : Censos de População de 1997 e 2007.

Copyright © CEPSA 2017

Centro de Pesquisa em População e Saúde

Rua de França N.º 72, 2º Andar/D

Tel : +258 21 415 328

cepsa@cepsamoz.org

www.cepsamoz.org

Maputo - Mocimbanique

Ficha Técnica:

Compilação e/ou Cálculo de

Indicadores: Carlos Arnaldo

Produção de Mapa: Milton Sengo

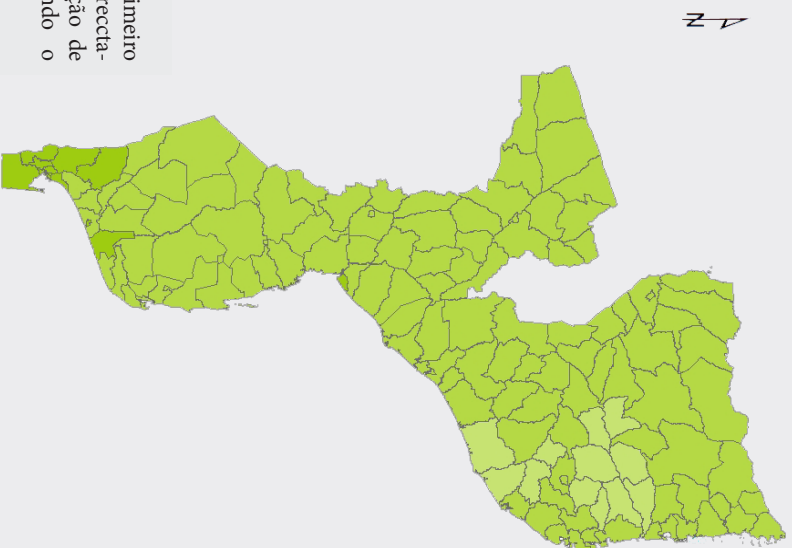
Arranjo Gráfico: Milton Langa

Revisão: Estevão Manhice

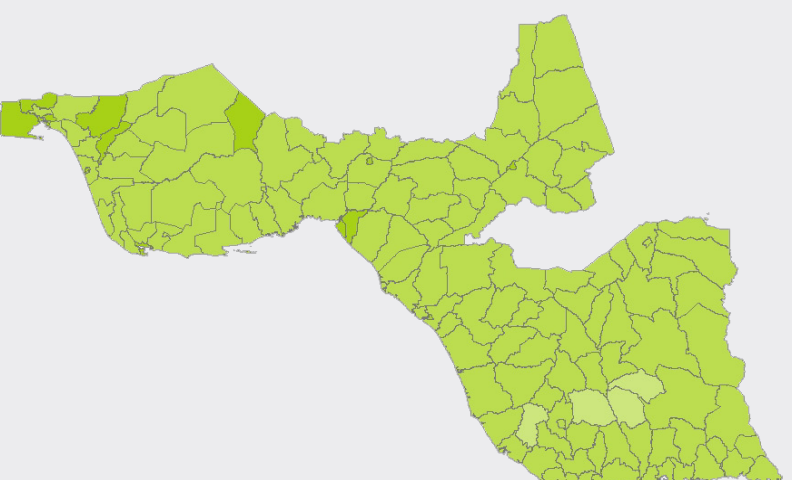
Apoio financeiro:



1997

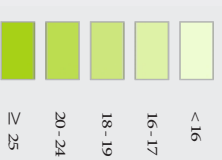


2007



Legenda

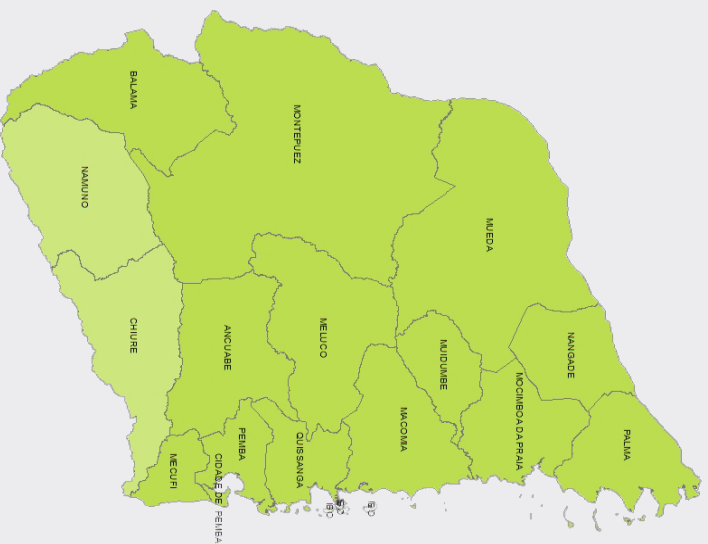
Idade média ao 1^o casamento.



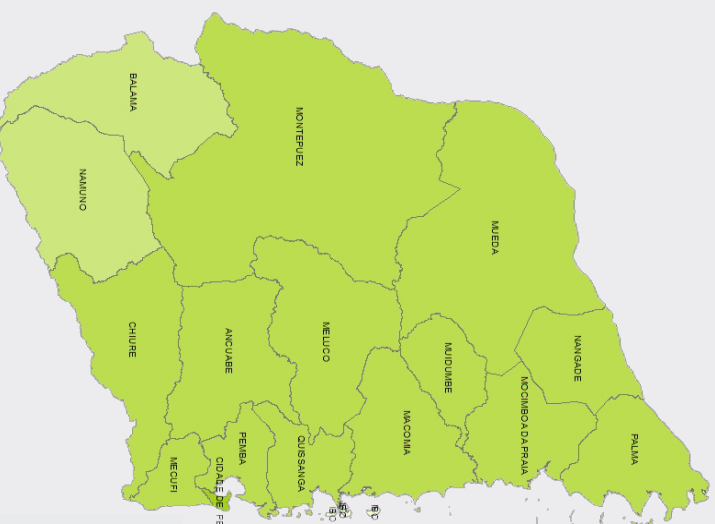
Nota: Idade média ao primeiro casamento calculada indirectamente a partir da proporção de solteiros por idade, usando o método de Hajnal (1953).

Fonte: Censos de População de 1997 e 2007.

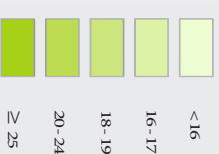
1997



2007



Legenda
Idade média ao 1º casamento.



Nota: Idade média ao primeiro casamento calculada indirectamente a partir da proporção de solteiros por idade, usando o método de Hajnal (1953).

Fonte: Censos de População de 1997 e 2007.

1 cm = 20 km

Copyright © CEPSA 2017

Centro de Pesquisa em População e Saúde

Rua de França Nº 72, 2º Andar/ID

Tel : +258 21 415 328

cepsa@cepsa.moz.org

www.cepsa.moz.org

Maputo - Moçambique

Ficha Técnica:

Compilação e/ou Cálculo de

Indicadores: Carlos Arnaldo

Produção de Mapa: Milton Sengo

Arranjo Gráfico: Milton Langa

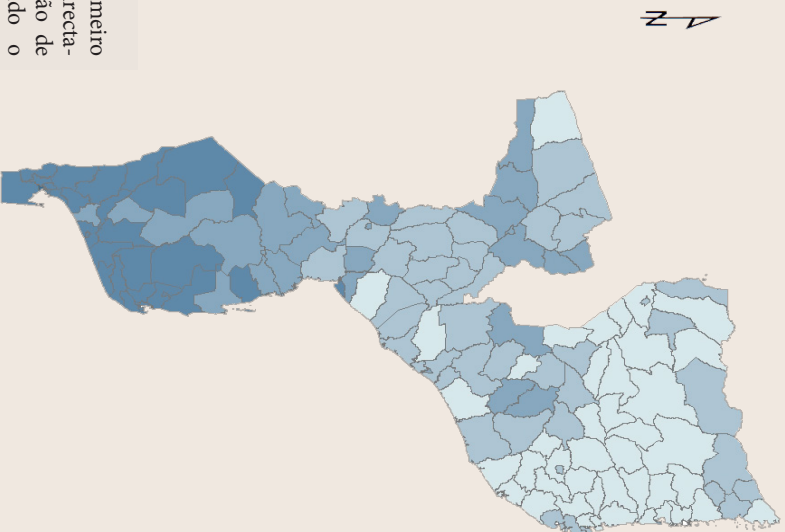
Revisão: Estevão Manhice

Apoio financeiro:

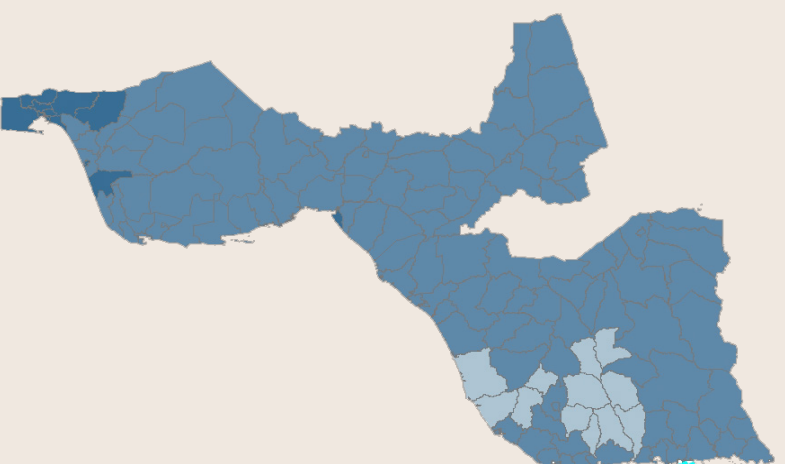


FUNDAÇÃO
MASC
Mecanismo de Apoio
à Sociedade Civil

Mulheres

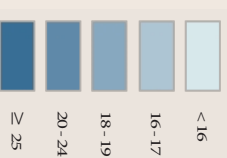


Homens



Legenda

Idade média ao 1^o casamento.



Nota: Idade média ao primeiro casamento calculada indirectamente a partir da proporção de solteiros por idade, usando o método de Hajnal (1953).

Fonte: Censo de População de 1997.

Copyright © CEPSA 2017

Centro de Pesquisa em População e Saúde

Rua de França N.º 72, 2.º Andar/D

Tel : +258 21 415 328

cepsa@cepsamoz.org

www.cepsamoz.org

Maputo - Moçambique

Ficha Técnica:

Compliação e/ou Cálculo de

Indicadores: Carlos Arnaldo

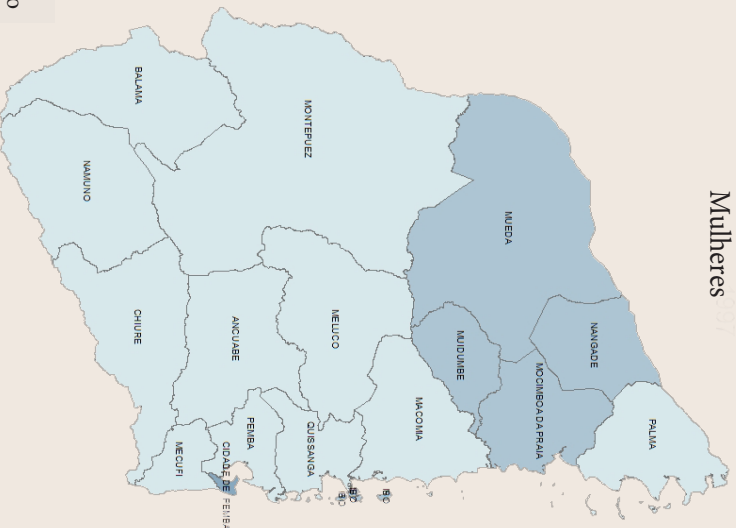
Produção de Mapa: Milton Sengo

Arranjo Gráfico: Milton Langa

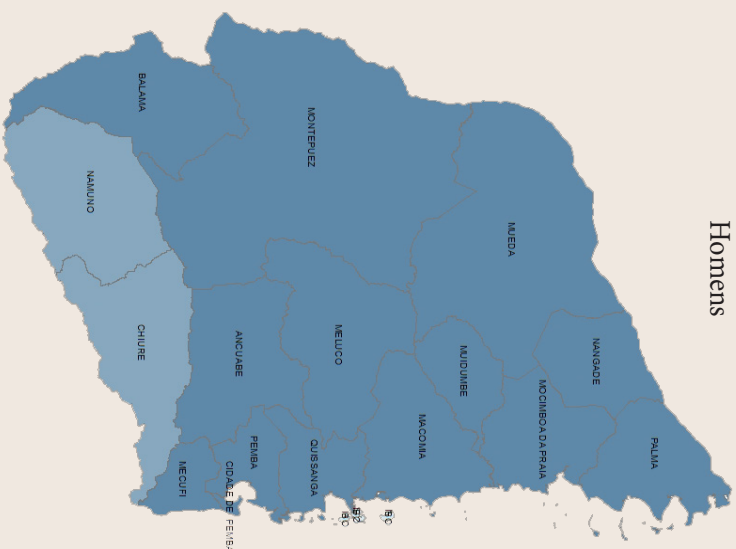
Revisão: Estevão Manhice

Apoio financeiro:

Mulheres




Homens



Legenda

Idade média ao 1º casamento.



Nota: Idade média ao primeiro casamento calculada indirectamente a partir da proporção de solteiros por idade, usando o método de Hajnal (1953).

Fonte: Censo de População de 1997.



1 cm = 20 km

Copyright © CEPSA 2017

Centro de Pesquisa em População e Saúde

Rua de França Nº 72, 2º Andar/D

Tel : +258 21 415 328

cepsa@cepsamoz.org

www.cepsamoz.org

Maputo - Mocambique

Ficha Técnica:

Compilação e/ou Cálculo de

Indicadores: Carlos Arnaldo

Produção de Mapa: Milton Sengo

Arranjo Gráfico: Milton Langga

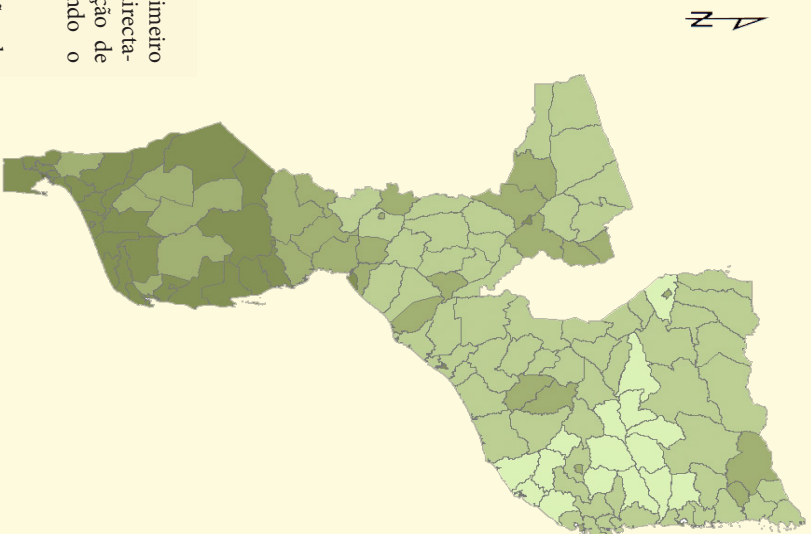
Revisão: Estevão Manhice

Apoio financeiro:

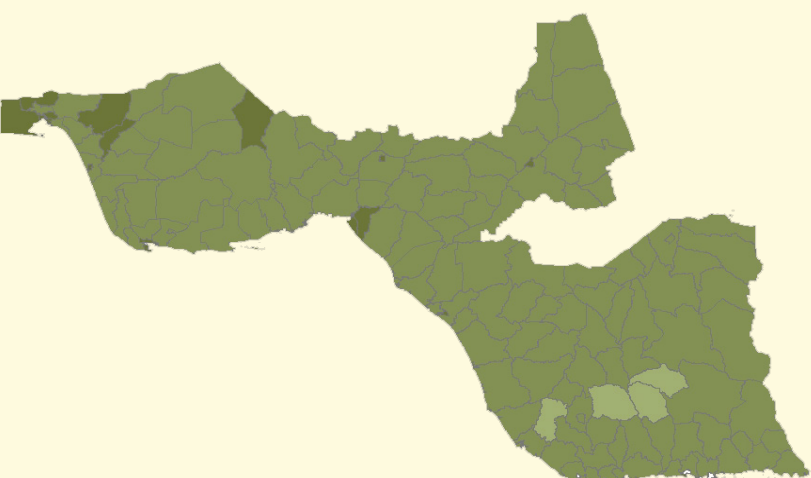


FUNDAÇÃO
MASC
Ministério de Apoio
à Saúde das Crianças

Mulheres




Homens



Legenda

Idade média ao 1^o casamento.



Nota: idade média ao primeiro casamento calculada indirectamente a partir da proporção de solteiros por idade, usando o método de Hajnal (1953).

Fonte: Censo de População de 2007.

1 cm = 80 km

Copyright © CEPISA 2017

Centro de Pesquisa em População e Saúde

Rua de França Nº72, 2^o Andar/D

Tel : +258 21 415 328

cepsa@cepsamoz.org

www.cepsamoz.org

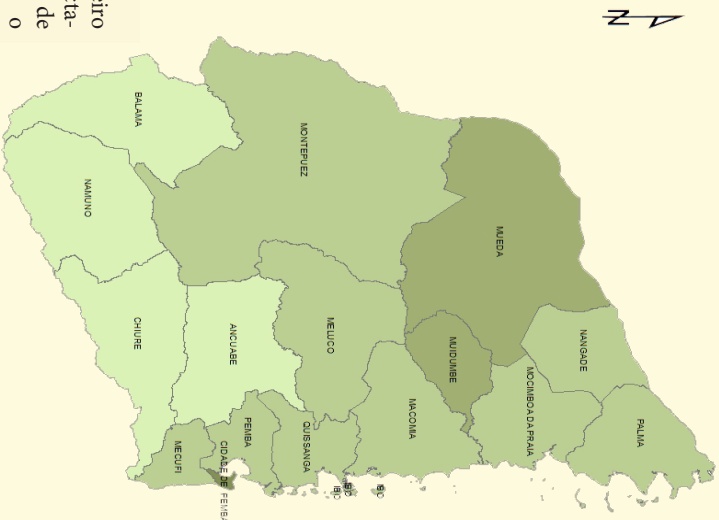
Maputo - Moçambique

Apoio financeiro:



FUNDAÇÃO
MASC
Mecanismo de Apoio
à Sociedade Civil

Mulheres




Homens



Legenda

Idade média ao 1º casamento.



1 cm = 20 km

Nota: idade média ao primeiro casamento calculada indirectamente a partir da proporção de solteiros por idade, usando o método de Hainal (1953).

Fonte: Censo de População de 2007.

Copyright © CERSA 2017

Centro de Pesquisa em População e Saúde

Rua de França N.º 72, 2º Andar/D

Tel : +258 21 41 5 328

cepsa@cepsamoz.org

www.cepsamoz.org

Maputo - Mocimbanique

Ficha Técnica:

Compilação e/ou Cálculo de

Indicadores: Carlos Arnaldo

Produção de Mapa: Milton Sengo

Arranjo Gráfico: Milton Langa

Revisão: Estevão Manhice

Apoio financeiro:



O CEPSA, Centro de Pesquisa em População e Saúde, é uma associação sem fins lucrativos, vocacionada para promoção do bem-estar dos Moçambicanos através da realização de pesquisa relevante para formulação e implementação de políticas e programas de população e saúde pública e apresentação de resultados de pesquisa em material facilmente consumível pelos fazedores de políticas (policy makers).

Apoio Financeiro



FUNDAÇÃO
MASC
Mecanismo de Apoio
à Sociedade Civil