

# Os distritos da Cidade de Maputo e os Casamentos Prematuros:

É importante falar sobre o assunto?”



Maputo, 14 de Maio de 2014

*Promovendo o bem-estar da população através de acções combinadas de pesquisa, advocacia e monitoria e avaliação.*

## Ficha Técnica

**Copyright:** Centro de Pesquisa em População e Saúde (CEPSA)

**Autores:** Carlos Arnaldo, Célia Chongole, Milton Sengo, Estêvão Manhice, Boaventura Cau

**Design Gráfico:** Milton Langa

Rua de França, n.º 72 2º Andar  
Tel: +258 21 415 328

[cepsa@cepsamoz.org](mailto:cepsa@cepsamoz.org) / [www.cepsamoz.org](http://www.cepsamoz.org)  
Maputo – Moçambique

## **Resumo**

A cidade de Maputo é a província com a menor prevalência de casamentos prematuros em Moçambique. Os distritos da cidade de Maputo, à imagem da maior parte dos distritos da região sul de Moçambique apresentam baixa prevalência do fenómeno, em comparação com os distritos da região centro e norte do país. Na sua maioria, apresentam baixa proporção de meninas casadas entre as menores de 16 e 18 anos e, a idade média ao primeiro casamento das mulheres, está acima da idade legalmente aceite para se casar sem exigência de excepções (18 anos).

Embora apresentem um quadro menos preocupante em relação aos casamentos prematuros, dada a conjuntura do fenómeno a nível global e nacional também tem merecido atenção de vários seguimentos da sociedade, instituições do Governo, organizações da sociedade civil e parceiros no fortalecimento de acções de advocacia e sensibilização para a sua prevenção e combate.

Com vista a contribuir para os esforços de prevenção e combate aos casamentos na Cidade de Maputo, o CEPSA produziu a partir dos dados do Censo de 1997 e 2007<sup>1</sup>, a presente brochura que mostra através da representação cartográfica as mudanças que ocorreram nos distritos desta província em relação aos casamentos prematuros, e assim, desenhar melhores estratégias para que os distritos que apresentem a prevalência do fenómeno sejam prioritários **forços para sua eliminação**.

# Índice

---

- 1** *Introdução*
- 3** *Indicadores de casamento e principais constatações*
- 3** *Percentagem de mulheres menores de 18 anos alguma vez casadas na Cidade de Maputo*
- 3** *Percentagem de mulheres casadas entre menores de 16 anos na Cidade de Maputo*
- 5** *Percentagem de mulheres casadas entre menores de 18 anos na Cidade de Maputo*
- 6** *Idade média ao primeiro casamento na Cidade de Maputo*
- 9** *Conclusão*
- 10** *Referências*
- 11** *Anexos*

## *Introdução*

A elevada prevalência de casamentos prematuros em Moçambique, coloca o país entre os dez países do mundo com a maior prevalência do fenómeno (UNICEF, 2015). Análises baseadas em Inquéritos Demográficos e de Saúde (IDS) realizados no país mostram que cerca de 10% das mulheres moçambicanas estão casadas aos 15 anos e metade aos 19 anos (Silva- Leander, Basak & Schneider, 2014).

A cidade de Maputo se destaca das demais por apresentar a mais baixa prevalência do fenómeno ao nível do país (UNICEF, 2015). Na sua maioria, a proporção de meninas casadas entre as menores de 16 anos é inferior a 1% e a proporção de meninas casadas entre as menores de 18 anos de idade não chega aos 5%.

Esta situação, mostra que as jovens mulheres da cidade de Maputo tem um risco relativamente baixo de exposição a uma situação adversa para a sua saúde decorrente da sua exposição às uniões precoces, como por exemplo, a gravidez/maternidade precoce e suas consequências negativas para a saúde e desenvolvimento social das jovens mães e dos seus filhos (Arnaldo, Frederico & Dade, 2014).

No entanto, e dada a situação do país em relação aos casamentos prematuros e o reconhecimento das consequências negativas associadas ao fenómeno, várias instituições do Governo e organizações da sociedade civil tem intensificado os debates, acções de advocacia e sensibilização da sociedade para a sua prevenção e eliminação. Estes esforços também têm sido direccionados para estudos que permitam um melhor conhecimento da magnitude, tendências, determinantes e impacto dos casamentos prematuros, como forma de alimentar o debate público e obter informação para melhor concepção e desenho de políticas, (CECAP, 2015; UNICEF, 2015).

A ausência de dados desagregados ao nível abaixo da província é apontado na Estratégia Nacional de Prevenção e Combate aos Casamentos Prematuros em Moçambique (2016-2019) (Conselho de Ministros, 2015), como um dos factores que dificulta as intervenções para a prevenção e combate a este fenómeno em Moçambique. Um dos princípios que orienta esta estratégia é a centralização de acções de prevenção e combate aos casamentos prematuros na comunidade, envolvendo as famílias e as lideranças locais. No entanto, a ausência de dados sobre a prevalência por distrito não permite uma melhor visualização da situação com vista a orientar as intervenções aos locais mais críticos.

Assim, para apoiar as acções de prevenção e combate aos casamentos prematuros através de disponibilização de evidência, o Centro de Pesquisa em População e Saúde (CEPSA) estimou a partir dos dados dos Censos de População e Habitação de 1997 e 2007<sup>2</sup>, indicadores de casamentos prematuros por distrito na cidade de Maputo e fez a sua representação cartográfica para melhor visualização dos distritos com maior e menor prevalências de casamentos/uniões prematuras.

Foi em reconhecimento de que só com o conhecimento profundo sobre onde existe maior prevalência dos casamentos prematuros se podem direccionar melhores acções integradas para sua prevenção e combate que o CEPSA elaborou a presente brochura. Os mapas permitem a visualização do padrão distrital de casamentos prematuros na cidade de Maputo e podem ser úteis para iniciativas de prevenção e combate a este fenómeno nesta província.

---

<sup>2</sup>A actualização dos dados será feita logo que os dados do censo de 2017 estiverem disponíveis.

## 2. Indicadores de casamento utilizados e principais constatações

A presente análise seleccionou dois indicadores de casamento que podem ser obtidos a partir dos dados do Censo; **Percentagem de mulheres menores de 18 anos alguma vez casadas** & Idade média **ao primeiro casamento**.

### 2.1 Percentagem de mulheres menores de 18 anos alguma vez casadas na Cidade de Maputo

Este indicador foi calculado a partir da resposta à pergunta sobre o estado civil no Censo. A pergunta foi feita a todos que à data do Censo tinham idade de 12 ou mais anos e a mesma tinha cinco categorias de resposta: *solteiro*, pessoa que nunca se casou ou viveu maritalmente; *casado*, pessoa que vive em união civil ou religiosa; *união marital*, pessoa que vive maritalmente ou segundo os costumes locais; *separado/ divorciado*, pessoa separada por lei ou não; e *viúvo/a*, pessoa que perdeu marido ou esposa (INE, 2013). Assim, foram consideradas como alguma vez casadas todas as mulheres que caíram nas últimas quatro categorias.

Segundo a Lei da Família (Assembleia da República, 2004) a idade mínima legal de casamento em Moçambique é de 18 anos para ambos sexos. Sendo que, a título excepcional e com consentimento dos pais/representantes legais, os menores de 18 anos que tenham pelo menos 16 anos podem legalmente casar-se. Considerando este facto, foram calculadas duas percentagens: a das mulheres casadas entre os menores de 16 anos e a das mulheres casadas entre as menores de 18 anos.

Estas percentagens estão representadas nos mapas 01 e 02 para o nível nacional e pelos mapas 01-10 e 02-10 para a cidade de Maputo, em anexo.

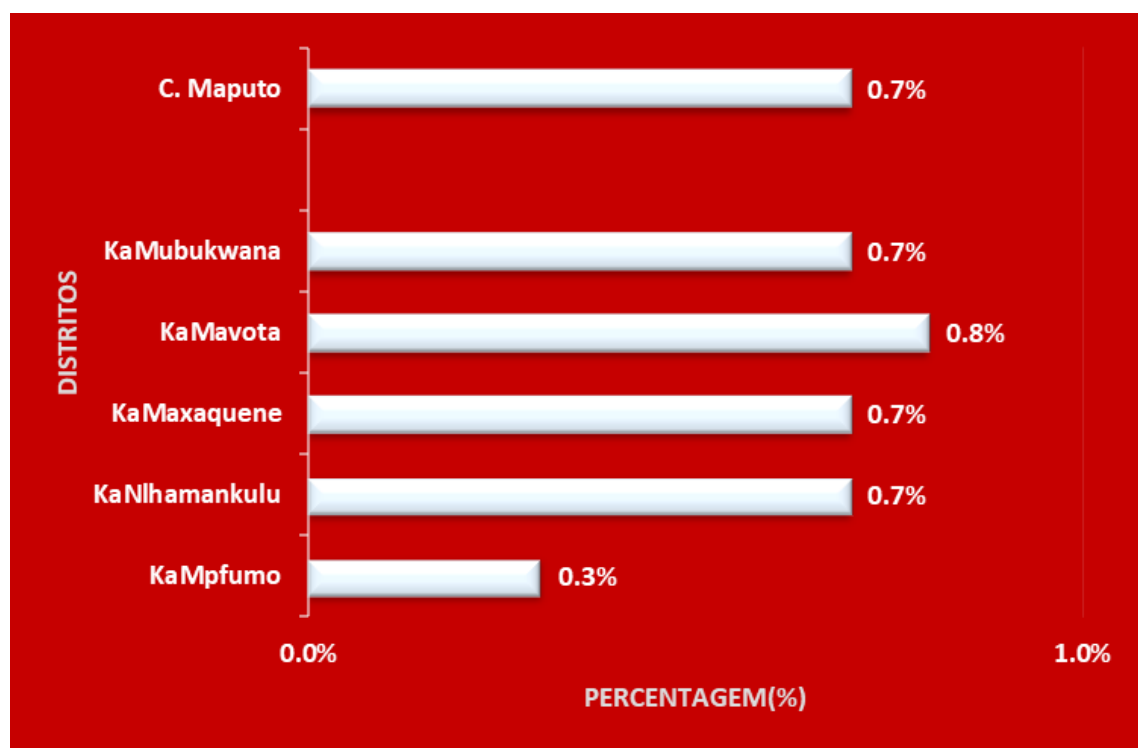
#### A. Percentagem de mulheres casadas entre os menores de 16 anos na Cidade de Maputo

Ao nível do país e como mostram os estudos baseados nos IDS, os casamentos prematuros são mais prevalentes nos distritos da região norte do país. Por exemplo, em 2007 mais de 15% das meninas menores de 16 anos estavam casadas ou em união em 26 dos 146 distritos do país, todos localizados no Norte de Moçambique.

Na cidade de Maputo em 1997 cerca de 1% de meninas menores de 16 anos estavam casadas. Apesar da redução, a percentagem não alterou em 2007 onde, cerca de 1% das meninas continuavam casadas ou unidas. Em 2007 os distritos de KaMavota (0.8%), KaMaxakeni (0.7%), KaMubukwana (0.7%) e KaNlhamankulu (0.7%) eram os distritos que apresentavam maior proporção ao mulheres menores de 16 anos alguma vez casadas, (Gráfico 1).

*A cidade de Maputo apresenta a mais baixa prevalência de casamentos prematuros do país, em 2007 a proporção de mulheres casadas entre as menores de 16 anos era inferior a 1%.*

**Gráfico 2:** Percentagem de mulheres menores de 18 anos alguma vez casadas por distrito, Cidade de Maputo, 2007.



**Fonte:** Cálculo dos autores com base no Censo 2007.



## B. Percentagem de mulheres casadas entre os menores de 18 anos na Cidade de Maputo

O padrão de variação deste indicador ao longo do país é similar ao do indicador anteriormente analisado, pois, mostra que os casamentos prematuros são mais prevalentes nas províncias do Norte e menos no Centro e Sul do país.

Os dados mostram que a prevalência dos casamentos ou uniões prematuras tem registado uma progressiva redução na maior parte dos distritos do país de 1997 a 2007.

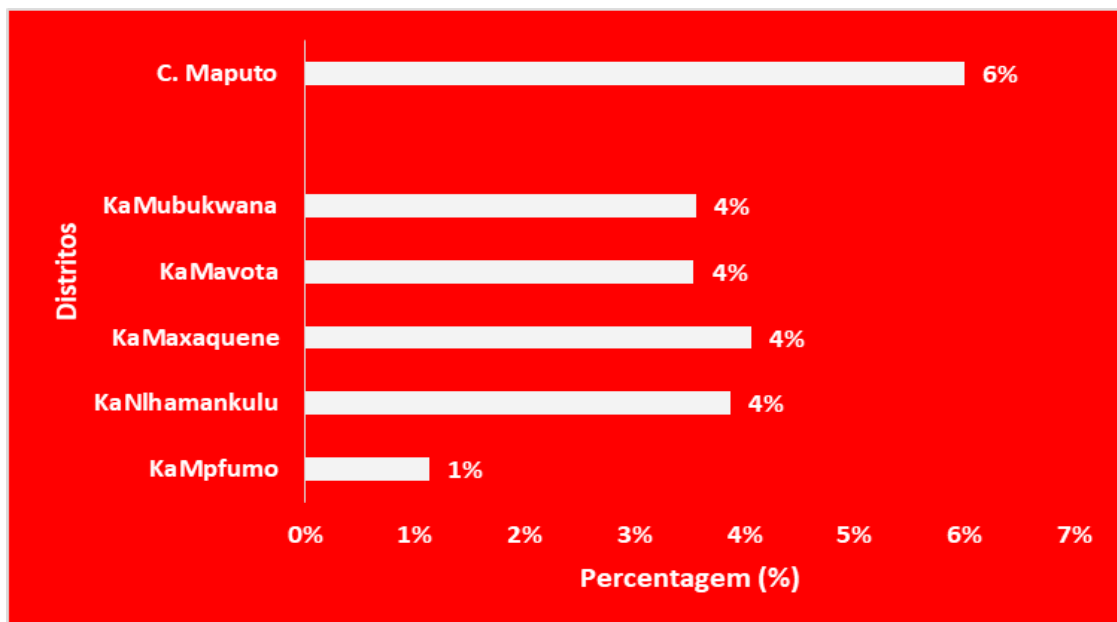
Na cidade de Maputo, cerca de 7% das meninas/mulheres menores de 18 anos estavam casadas em 1997. Essa proporção reduziu para cerca de 6% em 2007. À imagem do indicador previamente analisado, a análise feita sobre este indicador, confirma a cidade de Maputo como a província com a mais baixa prevalência de mulheres casadas entre as menores de 18 anos, com a proporção a se situar abaixo de 5%. Em 2007, os distritos de KaMavota (3.5%), KaMaxakeni, (4.1%) KaMubukwana (3.6%) e KaNlhamankulu (3.9%) partilhavam a mais elevada prevalência de mulheres casadas entre as menores de 18 anos, cerca de 4%. (Gráfico 2 e Mapa, 02-10, em anexo).

***Em 2007, o distrito de KaMfumo apresentava a mais baixa proporção de mulheres casadas entre as menores de 18 anos, cerca de 1%, a mais baixa prevalência de casamentos prematuros a nível de todos os distritos do país.***

No geral, os distritos da cidade de Maputo apresentam a situação menos crítica de casamentos prematuros comparativamente aos distritos das províncias da região centro e norte que apresentam cerca do triplo da prevalência verificada nesta província. Igualmente, em termos globais registou progressos na redução da prevalência de casamentos prematuros de 1997 a 2007.

A redução na prevalência de casamentos prematuros verificou se em todos os distritos da cidade de Maputo de 1997 a 2007.

**Gráfico 2:** Percentagem de mulheres menores de 18 anos alguma vez casadas por distrito, Cidade de Maputo, 2007.



**Fonte:** Cálculo dos autores com base no Censo 2007.

## 2.2. Idade Média ao Primeiro Casamento na Cidade de Maputo

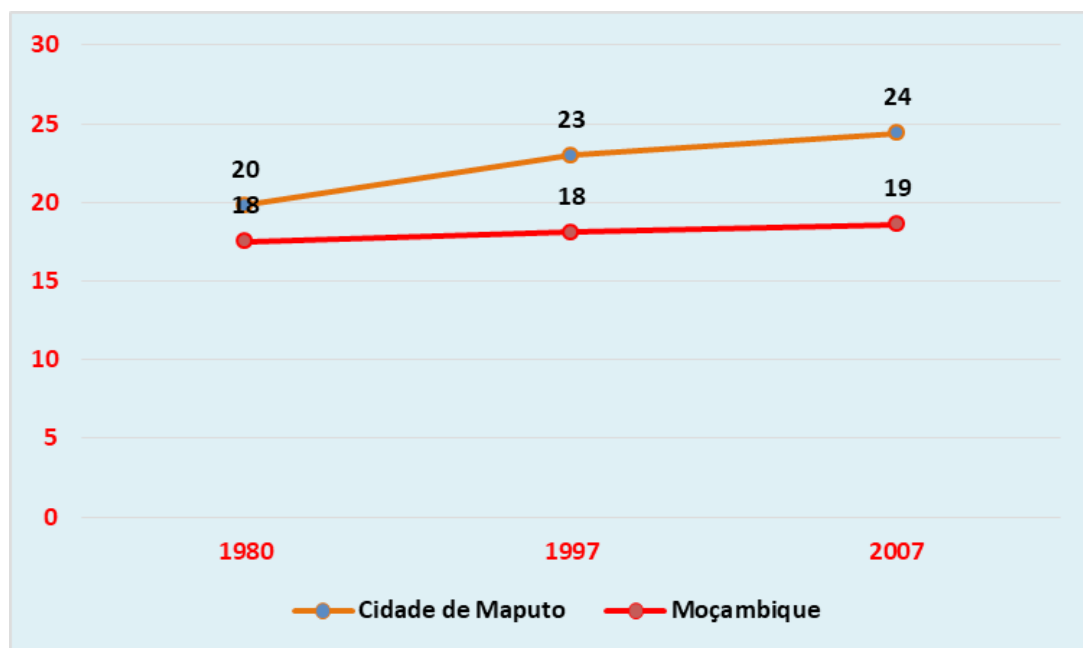
A idade média ao primeiro casamento é um indicador sintético sobre quão cedo ou tarde as pessoas entram no casamento/união. No entanto, o seu cálculo pressupõe a recolha de informação sobre a idade ao primeiro casamento que só é possível em inquéritos. Como o Censo não recolhe informação sobre a idade de casamento, o cálculo da idade média ao primeiro casamento aqui representada foi feito aplicando o método de Hajnal (1953) que usa as proporções das pessoas nunca casadas (solteiras) por idade.

O cálculo da idade média ao primeiro casamento ao nível do país e para a cidade de Maputo foi feita para ambos os sexos. Os resultados são apresentados nos mapas, 03 e 06, 03-10 e 06-10 em anexo.

Como se pode verificar através do Gráfico 3, a idade média ao primeiro casamento das mulheres tem vindo a aumentar tanto na cidade de Maputo como em todo o país, isto é, as mulheres estão a casar cada vez mais tarde. Os homens, casam em média 4 a 5 anos mais tarde que as mulheres, uma diferença entre homens e mulheres igual a média na-

cional. Assim, a idade média de casamento na cidade de Maputo em 2007 foi de 28 anos para os homens e 24 anos para as mulheres.

**Gráfico 3:** Tendência da idade média ao primeiro casamento, Mulheres 1980-2007



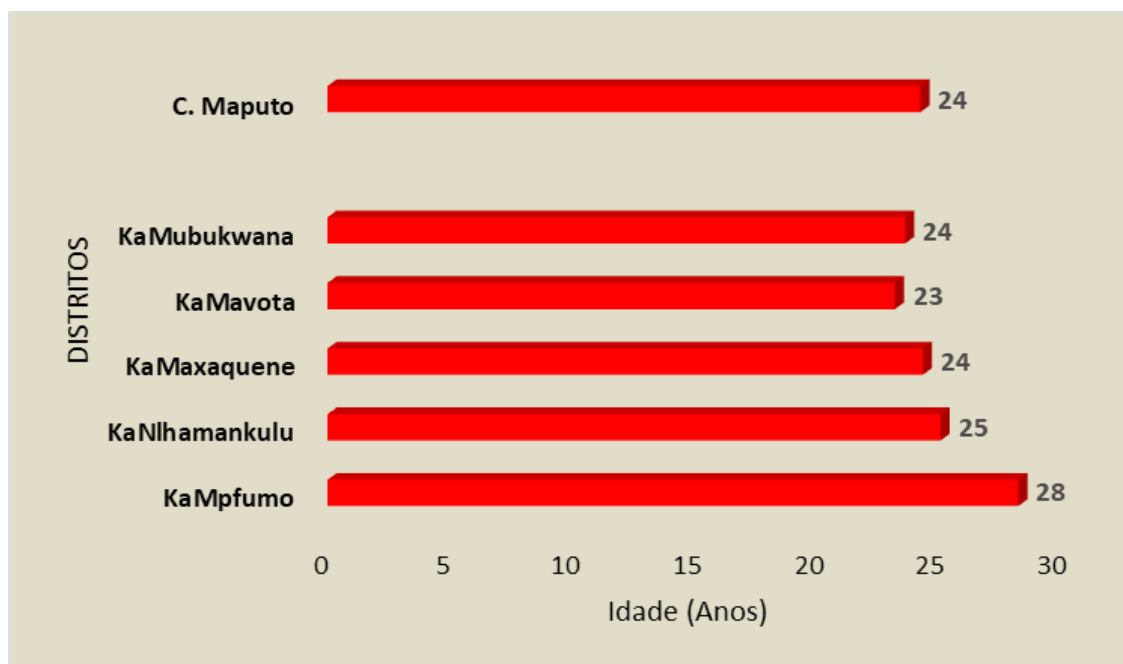
**Fonte:** Cálculo dos autores com base nos Censos de 1980, 1997 e 2007.

A idade média ao primeiro casamento, sobretudo a das mulheres, é heterogénea ao longo da província. Assim, o padrão distrital da idade média ao primeiro casamento das mulheres segue o padrão apresentado pela prevalência dos casamentos prematuros que foi discutida na secção anterior:

***Em 2007, todos os distritos da cidade de Maputo tinham a idade média ao primeiro casamento superior à idade legal e à idade legal excepcional aceite para o casamento.***

A maioria dos distritos da cidade de Maputo à imagem dos restantes distritos do país, apesar de heterogénea (Tabela A1) apresentaram de 1997 a 2007 um incremento na idade média de casamento. Embora a idade média ao primeiro casamento das mulheres seja inferior à dos homens de 1997 a 2007, ela está acima da idade legalmente aceite para o casamento.

Gráfico 4: Idade média ao primeiro casamento por distrito, Mulheres, Cabo Delgado 2007



Fonte: Cálculo dos autores com base no Censo 2007.

## Conclusão

A cidade de Maputo apresenta a mais baixa prevalência de Casamentos Prematuros a nível do país. Os indicadores analisados na presente brochura testemunham proporções muito baixas de mulheres menores de 16 e 18 anos alguma vez casadas e 1997 a 2007 comparativamente aos distritos do Centro e Norte de Moçambique. Outrossim, a cidade de Maputo apresenta a nível dos distritos idade média ao primeiro casamento mais elevada do país.

À imagem do que vai acontecendo um pouco por todo o país, observa-se uma tendência para um casamento cada vez mais tardio nos distritos da cidade de Maputo, apesar de a média de idade de casamento das mulheres ser superior à legalmente estabelecida por lei. No entanto, dado contexto nacional multifacetado, é importante que se continuem a disseminar mensagens de prevenção e combate aos casamentos prematuros nesta cidade para dissuadir qualquer indivíduo que tenha essa pretensão, no entanto, a situação não se apresenta grave como em outras províncias do Centro e Norte de Moçambique.

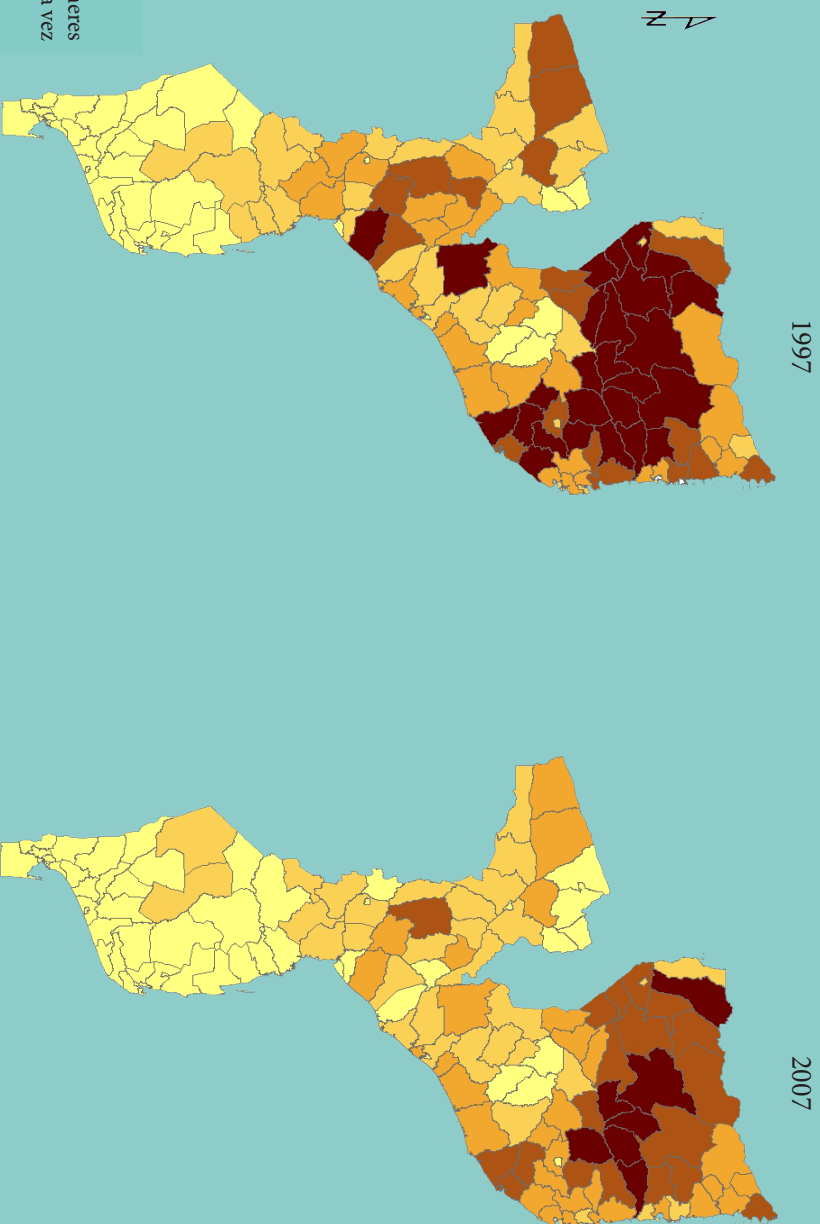
## Referências

- Arnaldo, C., M. Frederico & A. Dade. 2014. "Tendências e Factores Associados à Maternidade Precoce em Moçambique." Pp. 87-110 in B. M. Cau & C. Arnaldo (eds.) *Adolescentes e Jovens em Moçambique: Uma Perspectiva Demográfica e de Saúde*. Maputo: Centro de Pesquisa em População e Saúde.
- Assembleia da República. 2004. "Lei da Família. Lei Nº10/2004 de 25 de Agosto." *Boletim da República I Série Número 34*.
- CECAP. 2015. "Situação dos Casamentos Prematuros em Moçambique: Tendências e Impacto." Maputo: Coligação para a Eliminação dos Casamentos Prematuros (CE- CAP).
- Conselho de Ministros. 2015. "Estratégia Nacional de Prevenção e Combate dos Casamentos Prematuros em Moçambique (2016-2019)." Maputo.
- Hajnal, J. 1953. "Age at marriage and proportions marrying." *Population Studies*. 7(2): 111-136.
- INE. 2013. "Panorama Sócio-Demográfico de Moçambique." Maputo: Instituto Nacional de Estatística.
- Silva-Leander, S., B. Basak & P. Schneider. 2014. "Situation Analysis Mozambique: Study on child marriage and teenage pregnancy in Mozambique (DHS 2011)." *Oxford Policy Management*.
- UNICEF. 2015. "Casamento Prematuro e Gravidez na Adolescência em Moçambique: Causas e Impacto." Maputo: Fundo das Nações Unidas para a Infância.
- Weiner, A. 2010. "Geographic variations in inequalities in access to sexual and reproductive health services." *Studies in Family Planning* 1(2): 134-138.

## Anexos

**Tabela A1:** Indicadores de casamentos prematuros por distrito, mulheres, Cidade de Maputo 1997-2007

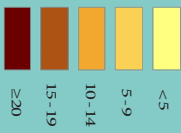
CASAMENTOS PREMATUROS POR DISTRITO						
Cidade de Maputo						
DISTRITO	Idade Média ao 1º Casamento Mulheres		% de mulheres menores de 16 anos alguma vez casadas		% de mulheres menores de 18 anos alguma vez casadas	
	1997	2007	1997	2007	1997	2007
KaMpfumo	25	28	1%	0%	2%	1%
KaNlhamankulu	24	25	1%	1%	4%	4%
KaMaxaquene	23	24	1%	1%	4%	4%
KaMavota	22	23	1%	1%	5%	4%
KaMubukwana	23	24	1%	1%	4%	4%



Nota: Casamento prematuro representado pela % de mulheres com menos de 16 anos alguma vez casadas.  
 Fonte : Censos de População de 1997 e 2007

1 cm = 80 km

**Legenda**  
 % de mulheres menores de 16 anos alguma vez casadas



Apoio financeiro:



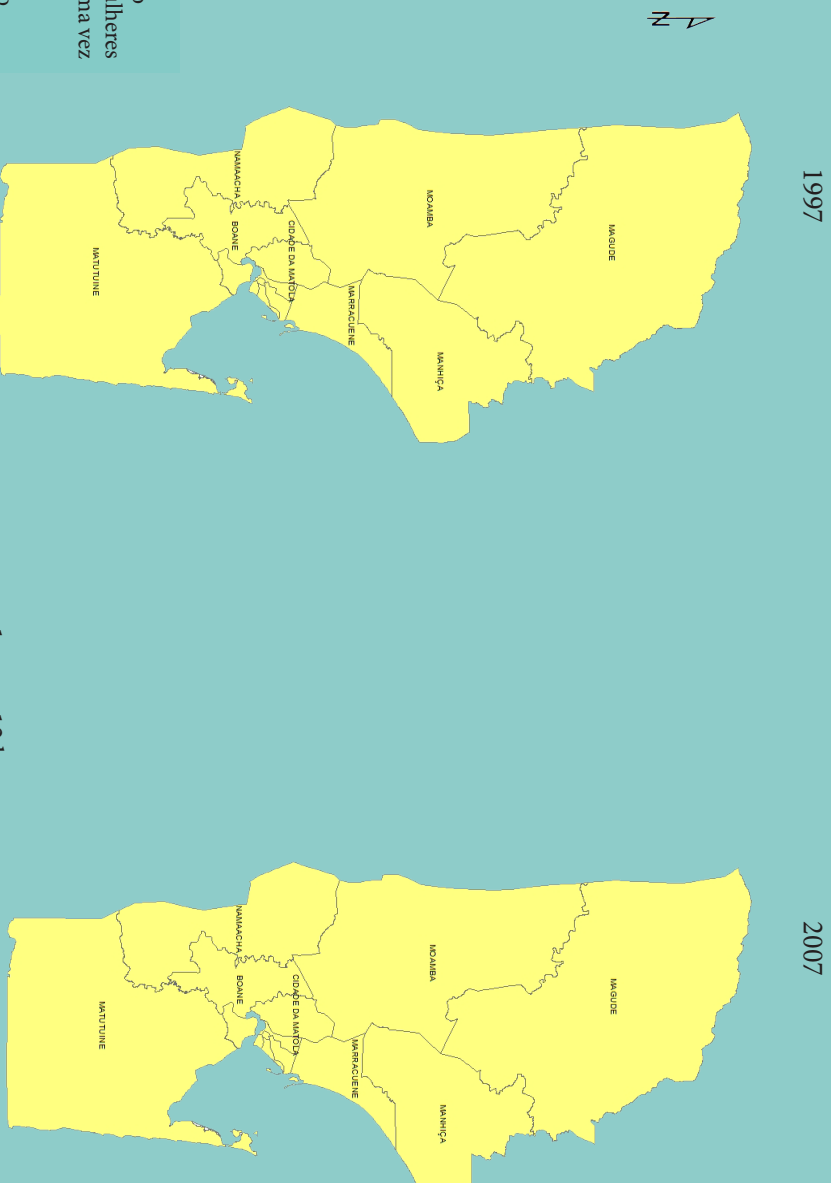
Copyright © CEPSA 2016  
 Centro de Pesquisa em População e Saúde  
 Rua de França N.º 72, 2.º Andar/D  
 Tel : +258 21 415 328  
[cepsa@cepsamoz.org](mailto:cepsa@cepsamoz.org)  
[www.cepsamoz.org](http://www.cepsamoz.org)  
 Maputo - Moçambique

Ficha Técnica:  
 Compilação e/ou Cálculo de Indicadores: Carlos Arnaldo  
 Produção de Mapa: Milton Sengo  
 Arranjo Gráfico: Milton Langa  
 Revisão: Estevão Manhice



CENTRO DE PESQUISA EM POPULAÇÃO E SAÚDE



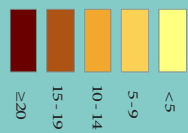


Nota: Casamento prematuro representado pela % de mulheres com menos de 16 anos alguma vez casadas.

Fonte : Censos de População de 1997 e 2007

1 cm = 12 km

**Legenda**  
% de mulheres menores de 16 anos alguma vez casadas



Copyright © CEPSA 2016

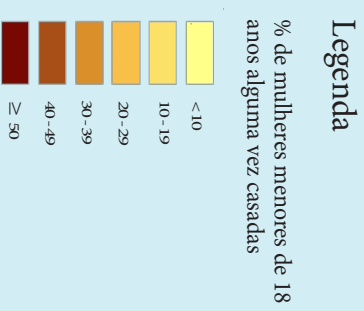
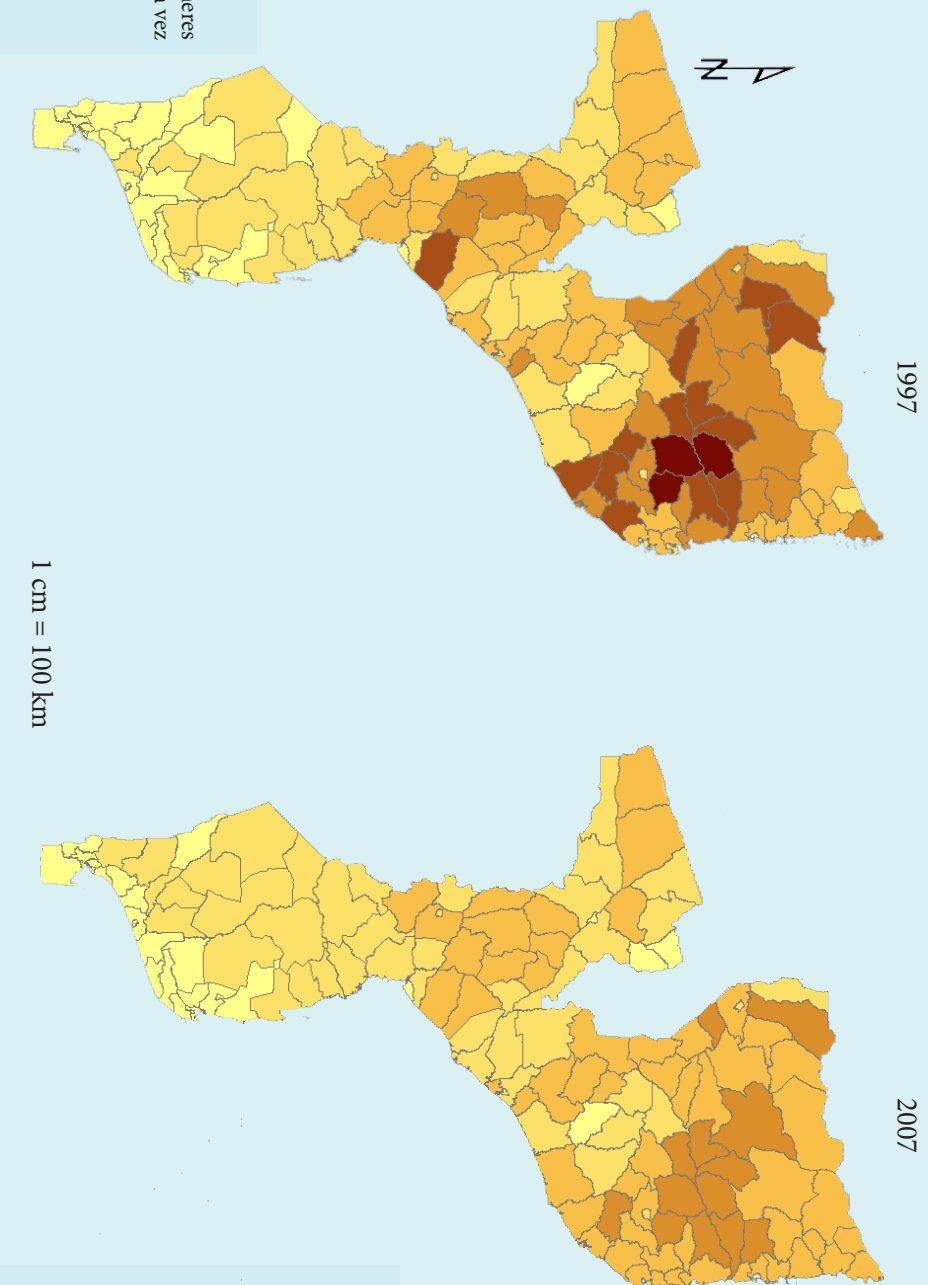
Centro de Pesquisa em População e Saúde  
Rua de França Nº 72, 2º Andar/D  
Tél : +258 21 41 5 328  
[cepsa@cepsa.moz.org](mailto:cepsa@cepsa.moz.org)  
[www.cepsa.moz.org](http://www.cepsa.moz.org)  
Maputo - Moçambique

Ficha Técnica:

Compilação e/ou Cálculo de Indicadores: Carlos Arnaldo  
Produção de Mapa: Milton Sengo  
Arranjo Gráfico: Milton Langa  
Revisão: Estevão Manhice

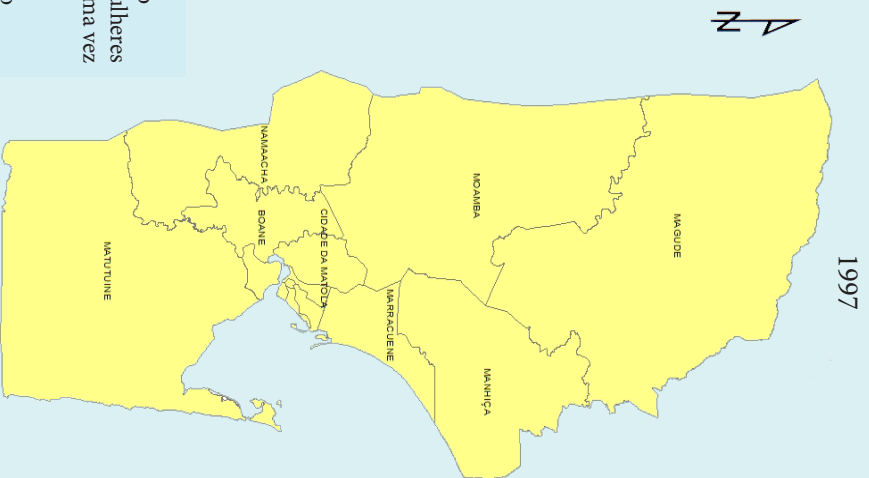
Apoio financeiro:





**Nota:** Casamento prematuro representado pela % de mulheres com menos de 18 anos alguma vez casadas.

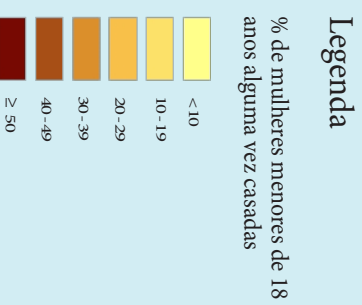
**Fonte:** Censos de População de 1997 e 2007



1997



2007


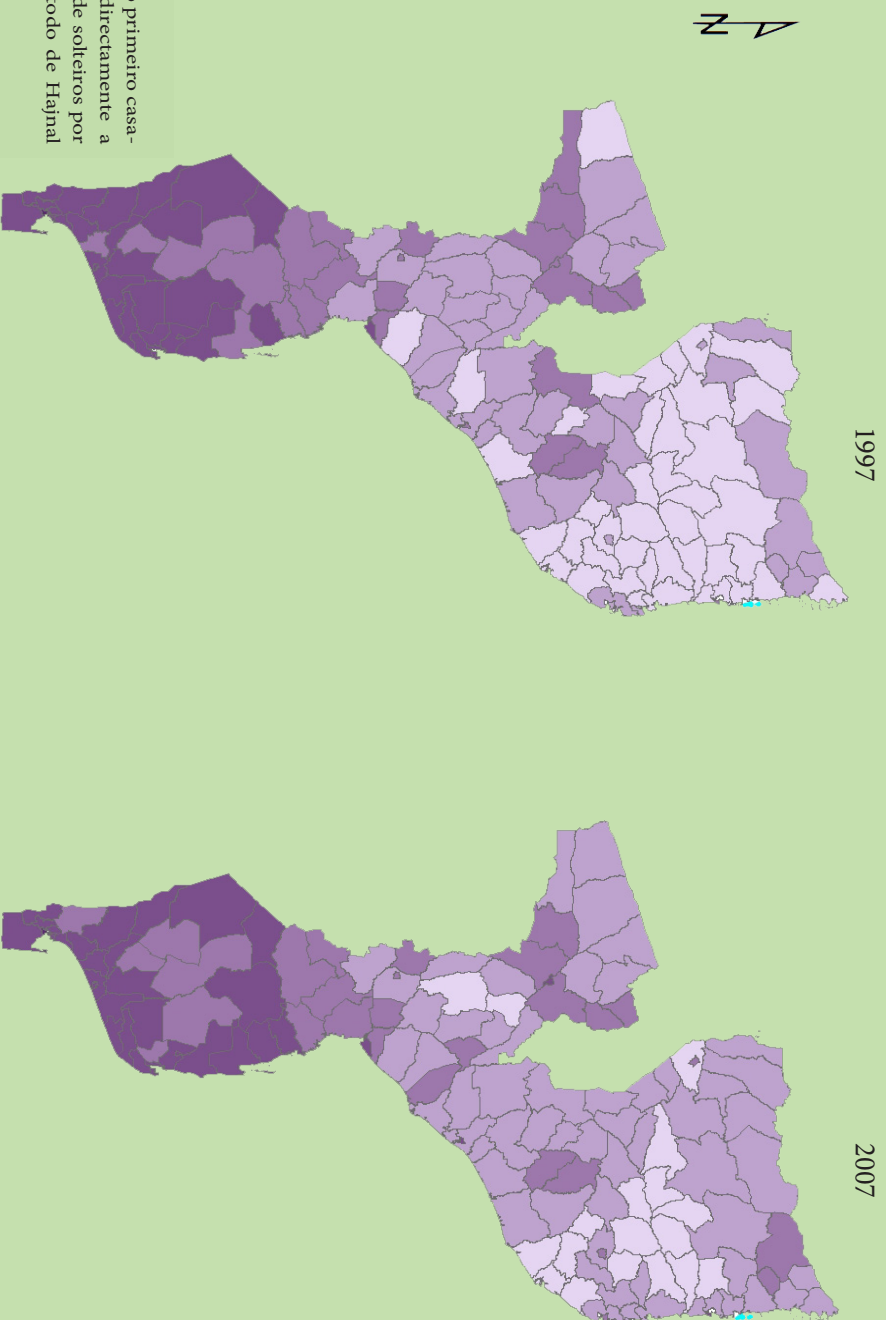


**Nota:** Casamento prematuro representado pela % de mulheres com menos de 18 anos alguma vez casadas.

**Fonte:** Censos de População de 1997 e 2007

1 cm = 12 km





Nota: Idade média ao primeiro casamento calculada indirectamente a partir da proporção de solteiros por idade, usando o método de Hajnal (1953).

Fonte: Censos de População de 1997 e 2007

Copyright © CEPSA 2017

Centro de Pesquisa em População e Saúde  
Rua de França, N.º 72, 2.º Andar/D

Tel : +258 21 415 328

[cepsa@cepsamoz.org](mailto:cepsa@cepsamoz.org)

[www.cepsamoz.org](http://www.cepsamoz.org)

Maputo - Moçambique

Ficha Técnica:

Compilação e/ou Cálculo de

Indicadores: Carlos Arnaldo

Produção de Mapa: Milton Senego

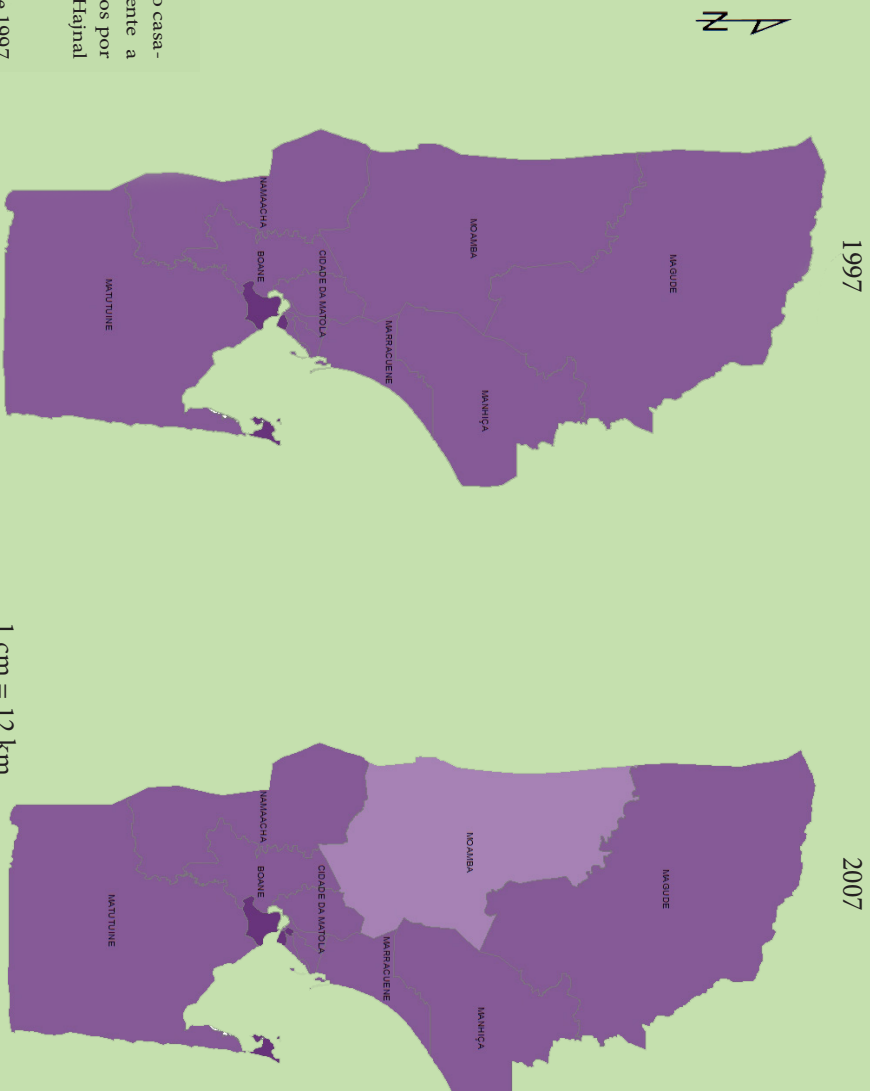
Arranjo Gráfico: Milton Langa

Revisão: Estevão Manhice

Apoio financeiro:



FUNDAÇÃO  
**MASC**  
Moçambicana de Apoio  
à Sociedade Civil



Nota: Idade média ao primeiro casamento calculada indirectamente a partir da proporção de solteiros por idade, usando o método de Hajnal (1953).

Fonte: Censos de População de 1997 e 2007.

## Legenda

Idade média ao 1º casamento



Apoio financeiro:



Copyright © CEPISA 2017

Centro de Pesquisa em População e Saúde

Rua de França Nº 72, 2º Andar/D

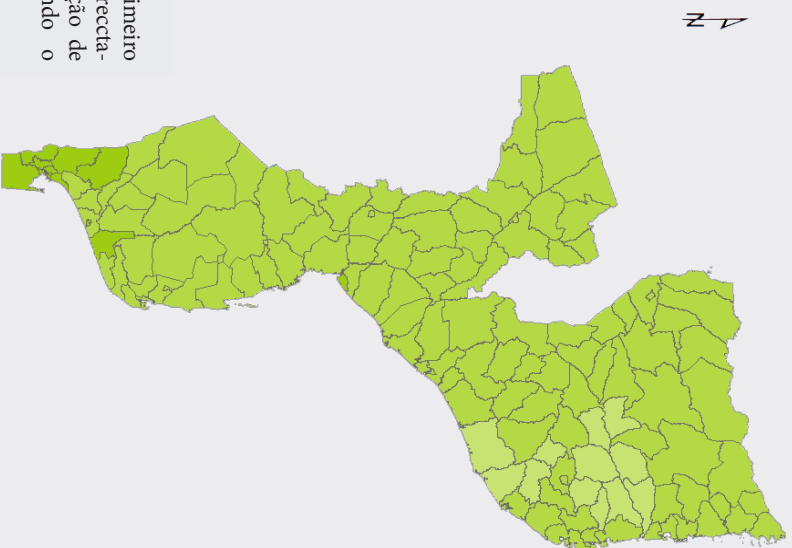
Tel : +258 21 415 328

[cepisa@cepisamoz.org](mailto:cepisa@cepisamoz.org)

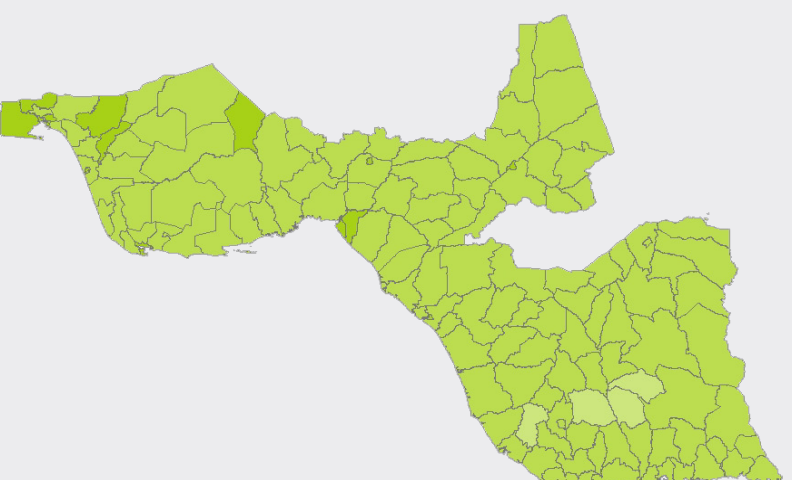
[www.cepisamoz.org](http://www.cepisamoz.org)

Maputo - Moçambique

1997

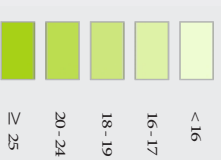


2007



### Legenda

Idade média ao 1<sup>o</sup> casamento.

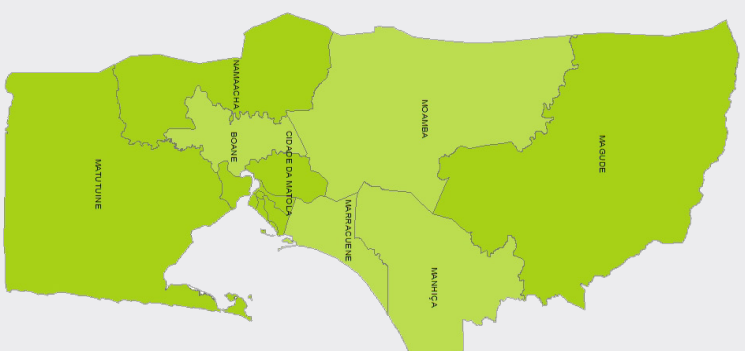


**Nota:** Idade média ao primeiro casamento calculada indirectamente a partir da proporção de solteiros por idade, usando o método de Hajnal (1953).

**Fonte:** Censos de População de 1997 e 2007.

1997

2007



1 cm = 12 km

**Legenda**

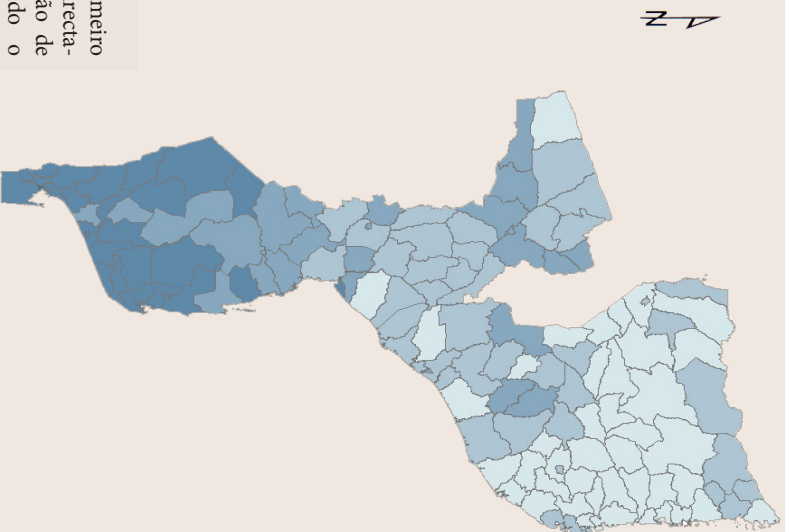
Idade média ao 1º casamento.

	< 16
	16 - 17
	18 - 19
	20 - 24
	≥ 25

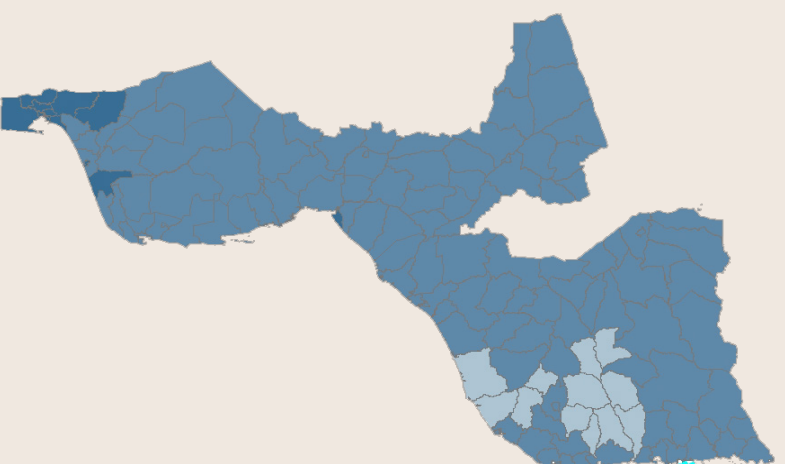
**Nota:** Idade média ao primeiro casamento calculada indirectamente a partir da proporção de solteiros por idade, usando o método de Hajnal (1953).

**Fonte:** Censos de População de 1997 e 2007.

Mulheres

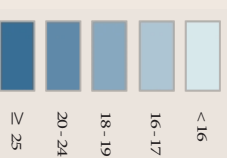


Homens



### Legenda

Idade média ao 1<sup>o</sup> casamento.



**Nota:** Idade média ao primeiro casamento calculada indirectamente a partir da proporção de solteiros por idade, usando o método de Hajnal (1953).

**Fonte:** Censo de População de 1997.

Copyright © CEPSA 2017

Centro de Pesquisa em População e Saúde

Rua de França N.º 72, 2.º Andar/D

Tel : +258 21 415 328

[cepsa@cepsamoz.org](mailto:cepsa@cepsamoz.org)

[www.cepsamoz.org](http://www.cepsamoz.org)

Maputo - Moçambique

Ficha Técnica:

Compliação e/ou Cálculo de

Indicadores: Carlos Arnaldo

Produção de Mapa: Milton Sengo

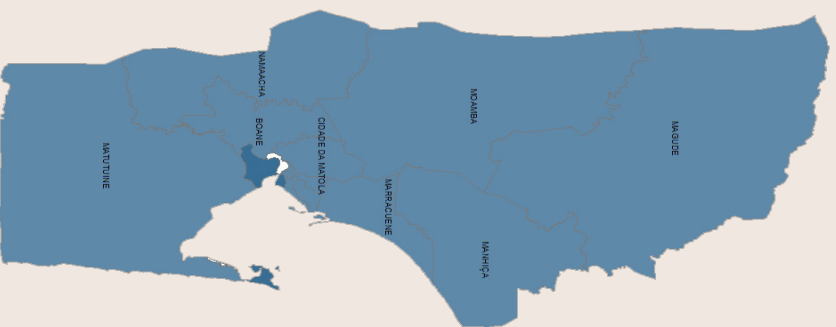
Arranjo Gráfico: Milton Langa

Revisão: Estevão Manhice

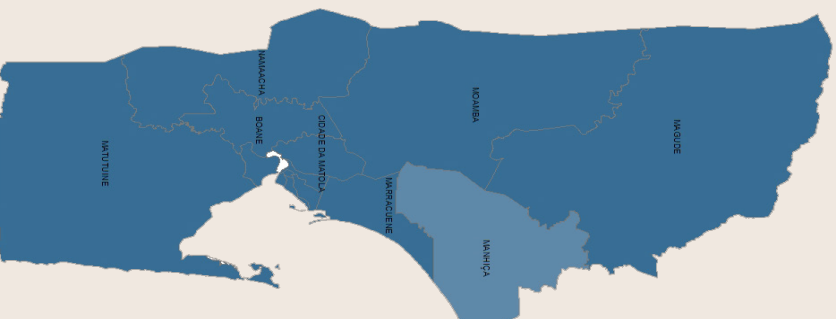
Apoio financeiro:



Mulheres

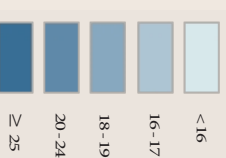


Homens



Legenda

Idade média ao 1º casamento.



**Nota:** Idade média ao primeiro casamento calculada indirectamente a partir da proporção de solteiros por idade, usando o método de Hajnal (1953).

**Fonte:** Censo de População de 1997.



1 cm = 12 km

Copyright © CEPISA 2017

Centro de Pesquisa em População e Saúde

Rua de França N.º 72, 2.º Andar/D

Tel : +258 21 415 328

[cepsa@cepsamoz.org](mailto:cepsa@cepsamoz.org)

[www.cepsamoz.org](http://www.cepsamoz.org)

Maputo - Moçambique

Ficha Técnica:

Compilação e/ou Cálculo de

Indicadores: Carlos Arnaldo

Produção de Mapa: Milton Sengo

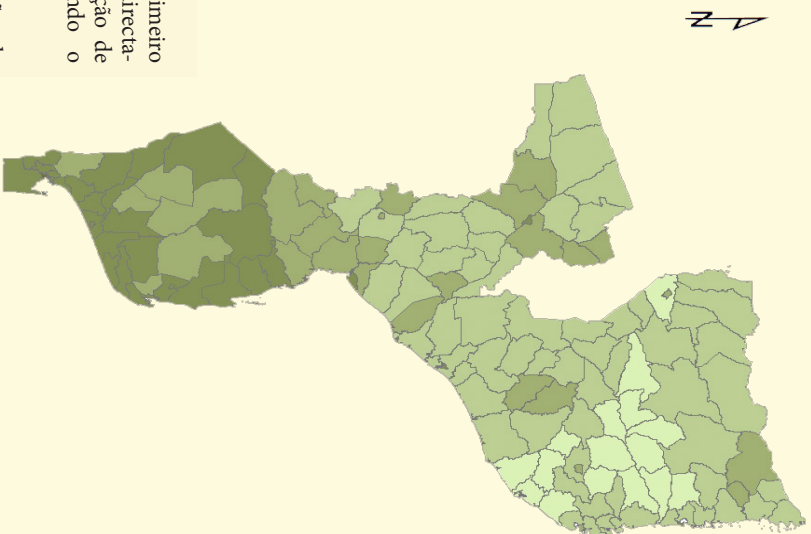
Arranjo Gráfico: Milton Langa

Revisão: Estevão Manhice

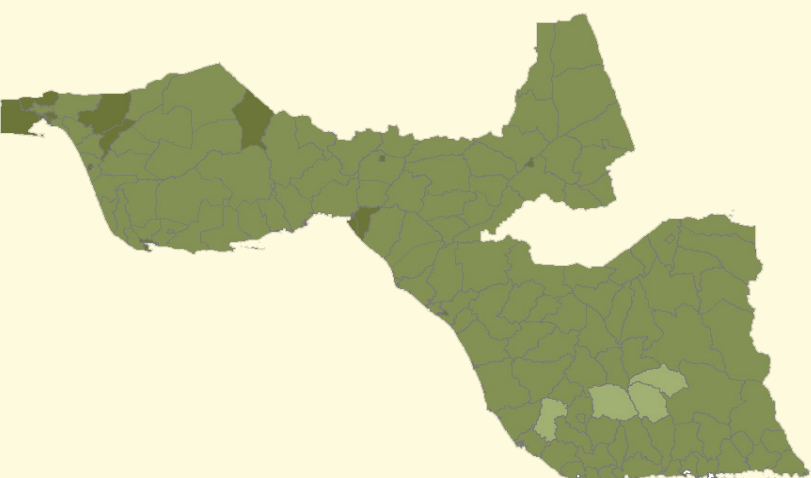
Apoio financeiro:



Mulheres




Homens



### Legenda

Idade média ao 1<sup>o</sup> casamento.



**Nota:** idade média ao primeiro casamento calculada indirectamente a partir da proporção de solteiros por idade, usando o método de Hajnal (1953).

**Fonte:** Censo de População de 2007.

1 cm = 80 km

Copyright © CEPISA 2017

Centro de Pesquisa em População e Saúde

Rua de França Nº72, 2<sup>o</sup> Andar/D

Tel : +258 21 415 328

[cepsa@cepsamoz.org](mailto:cepsa@cepsamoz.org)

[www.cepsamoz.org](http://www.cepsamoz.org)

Maputo - Moçambique

Apoio financeiro:



FUNDAÇÃO  
**MASC**  
Mecanismo de Apoio  
à Sociedade Civil

## Mulheres




## Homens



## Legenda

Idade média ao 1<sup>o</sup> casamento.



**Nota:** idade média ao primeiro casamento calculada indirectamente a partir da proporção de solteiros por idade, usando o método de Hajnal (1953).

**Fonte:** Censo de População de 2007.

Copyright © CEPSA 2017

Centro de Pesquisa em População e Saúde

Rua de França Nº 72, 2<sup>o</sup> Andar/D

Tel : +258 21 415 328

[cepsa@cepsamoz.org](mailto:cepsa@cepsamoz.org)

[www.cepsamoz.org](http://www.cepsamoz.org)

Maputo - Mocambique

Ficha Técnica:

Compilação e/ou Cálculo de

Indicadores: Carlos Arnaldo

Produção de Mapa: Milton Senço

Arranjo Gráfico: Milton Langa

Revisão: Estevão Manhice

Apoio financeiro:



FUNDACÃO  
MASC  
Ministério de Apoio  
à Saúde da Família

*O CEPSA, Centro de Pesquisa em População e Saúde, é uma associação sem fins lucrativos, vocacionada para promoção do bem-estar dos Moçambicanos através da realização de pesquisa relevante para formulação e implementação de políticas e programas de população e saúde pública e apresentação de resultados de pesquisa em material facilmente consumível pelos fazedores de políticas (policy makers).*

## **Apoio Financeiro**



FUNDAÇÃO  
**MASC**  
Mecanismo de Apoio  
à Sociedade Civil