

Onde Priorizar o Combate às Uniões Prematuras na Província de Maputo?



*Maputo, Dezembro de
2018*

Promovendo o bem-estar da população através de acções combinadas de pesquisa, advocacia, monitoria e avaliação

Ficha Técnica

Copyright: Centro de Pesquisa em População e Saúde (CEPSA)

Autores: Carlos Arnaldo, Milton Sengo, Estêvão Manhice, Célia Chongole, Boaventura Cau.

Design Gráfico: Milton Langa

Rua de França, n.º 72, 2º Andar
Tel: +258 21 415 328

cepsa@cepsamoz.org/www.cepsamoz.org
Maputo – Moçambique

Resumo

A província de Maputo a par de outras províncias da região Sul de Moçambique apresenta baixos índices de casamentos prematuros, o que pressupõe que, os distritos desta parcela do país, à imagem da maior parte dos distritos da região Sul apresentam baixa prevalência do fenómeno, em comparação com os distritos da região Centro e Norte do país. No entanto, os dados indicam existência de mulheres casadas entre as menores de 16 e 18 anos de idade, apesar da idade média ao primeiro casamento das mulheres ser superior a legalmente aceite para se casar sem exigência de excepções (18 anos).

Assim, apesar de um contexto menos preocupante em relação aos casamentos prematuros no Sul do país, dada a conjuntura do fenómeno a nível global e nacional, esta região tem igualmente merecido atenção de vários seguimentos da sociedade, instituições do Governo, organizações da sociedade civil e parceiros no fortalecimento de acções de advocacia e sensibilização para a sua prevenção e combate.

Com vista a contribuir para os esforços de prevenção e combate aos casamentos na província de Maputo, o CEPISA produziu a partir dos dados do Censo de 1997 e 2007¹, a presente brochura que mostra através da representação cartográfica as mudanças que ocorreram nos distritos desta província em relação aos casamentos prematuros, e assim, desenhar melhores estratégias para que os distritos que apresentem elevada prevalência do fenómeno sejam prioritários nos esforços para sua eliminação.

1 A actualização desta brochura será feita assim que estiverem disponíveis os dados do CENSO 2017

Índice

1. Introdução	1
2. Indicadores de casamento utilizados e principais constatações	3
2.1 Percentagem de mulheres menores de 18 anos alguma vez casadas na província de Maputo	3
A. Percentagem de mulheres casadas entre os menores de 16 anos na província de Maputo	3
B. Percentagem de mulheres casadas entre os menores de 18 anos na Província de Maputo	4
2.2. Idade Média ao Primeiro Casamento na província de Maputo	6
3. Conclusão	8
4. Referências	9

Introdução

A elevada prevalência de casamentos prematuros em Moçambique, coloca o país entre os dez países do mundo com a maior prevalência do fenómeno (UNICEF, 2015). Estudos baseados em Inquéritos Demográficos e de Saúde (IDS) realizados no país mostram que cerca de 10% das mulheres moçambicanas estão casadas aos 15 anos e cerca de metade aos 19 anos (Silva- Leander, Basak & Schneider, 2014).

A província de Maputo à imagem das restantes províncias do Sul do país apresentam baixa prevalência de casamentos prematuros comparativamente às províncias do Centro e Norte do país (UNICEF, 2015).

Apesar dos baixos índices, os dados apontam para a existência de algumas mulheres casadas entre as menores de 16 (cerca de 1%) e 18 anos (cerca de 10%), o que indicia que essas mulheres casaram ou foram casadas prematuramente.

Esta situação, mostra que, embora as jovens mulheres da província de Maputo tem um risco relativamente baixo de exposição a uma situação adversa para a sua saúde decorrente da sua exposição às uniões precoces, como por exemplo, a gravidez/maternidade precoce e suas consequências negativas para a saúde e desenvolvimento social das jovens mães e dos seus filhos, existem mulheres expostas a esse risco (Arnaldo, Frederico & Dade, 2014).

Dada a situação do país em relação aos casamentos prematuros e o reconhecimento das consequências negativas associadas ao fenómeno, várias instituições do Governo e organizações da sociedade civil tem intensificado os debates, acções de advocacia e sensibilização da sociedade para a sua prevenção e eliminação. Estes esforços também têm sido direccionados para estudos que permitam um melhor conhecimento da magnitude, tendências, determinantes e impacto dos casamentos prematuros, como forma de alimentar o debate público

e obter informação para melhor concepção e desenho de políticas, (CECAP, 2015; UNICEF, 2015).

A ausência de dados desagregados ao nível abaixo da província é apontado na Estratégia Nacional de Prevenção e Combate aos Casamentos Prematuros em Moçambique (2016-2019) (Conselho de Ministros, 2015), como um dos factores que dificulta as intervenções para a prevenção e combate a este fenómeno em Moçambique. Um dos princípios que orienta esta estratégia é a centralização de acções de prevenção e combate aos casamentos prematuros na comunidade, envolvendo as famílias e as lideranças locais. No entanto, a ausência de dados sobre a prevalência por distrito não permite uma melhor visualização da situação com vista a orientar as intervenções aos locais mais críticos.

Assim, para apoiar as acções de prevenção e combate aos casamentos prematuros através de disponibilização de evidência, o Centro de Pesquisa em População e Saúde (CEPSA) estimou a partir dos dados dos Censos de População e Habitação de 1997 e 2007, indicadores de casamentos prematuros por distrito na província de Maputo e fez a sua representação cartográfica para melhor visualização dos distritos com maior e menor prevalência de casamentos/uniões prematuras.

Foi em reconhecimento de que só com o conhecimento profundo sobre onde existe maior prevalência dos casamentos prematuros se podem direccionar melhores acções integradas para sua prevenção e combate que o CEPSA elaborou a presente brochura. Os mapas permitem a visualização do padrão distrital de casamentos prematuros na província de Maputo e podem ser úteis para iniciativas de prevenção e combate a este fenómeno nesta província.

2. Indicadores de casamento utilizados e principais constatações

A presente análise seleccionou dois indicadores de casamento que podem ser obtidos a partir dos dados do Censo; Percentagem de mulheres menores de 18 anos alguma vez casadas & Idade média ao primeiro casamento.

2.1 Percentagem de mulheres menores de 18 anos alguma vez casadas na província de Maputo

Este indicador foi calculado a partir da resposta à pergunta sobre o estado civil no Censo. A pergunta foi feita a todos que à data do Censo tinham idade de 12 ou mais anos e a mesma tinha cinco categorias de resposta: solteiro, pessoa que nunca se casou ou viveu maritalmente; casado, pessoa que vive em união civil ou religiosa; união marital, pessoa que vive maritalmente ou segundo os costumes locais; separado/ divorciado, pessoa separada por lei ou não; e viúvo/a, pessoa que perdeu marido ou esposa (INE, 2013). Assim, foram consideradas como alguma vez casadas todas as mulheres que caíram nas últimas quatro categorias.

Segundo a Lei da Família (Assembleia da República, 2004) a idade mínima legal de casamento em Moçambique é de 18 anos

para ambos sexos. Sendo que, a título excepcional e com consentimento dos pais/representantes legais, os menores de 18 anos que tenham pelo menos 16 anos podem legalmente casar-se. Considerando este facto, foram calculadas duas percentagens: a das mulheres casadas entre os menores de 16 anos e a das mulheres casadas entre as menores de 18 anos.

Estas percentagens estão representadas nos mapas 01 e 02 para o nível nacional e pelos mapas 01-10 e 02-10 para a província¹² de Maputo, em anexo.

A. Percentagem de mulheres casadas entre os menores de 16 anos na província de Maputo

Ao nível do país e como mostram os estudos baseados nos IDS, os casamentos prematuros são mais prevalentes nos distritos da região norte do país. Por exemplo, em 2007 mais de 15% das meninas menores de 16 anos estavam casadas ou em união em 26 dos 146 distritos do país, todos localizados no Norte de Moçambique.

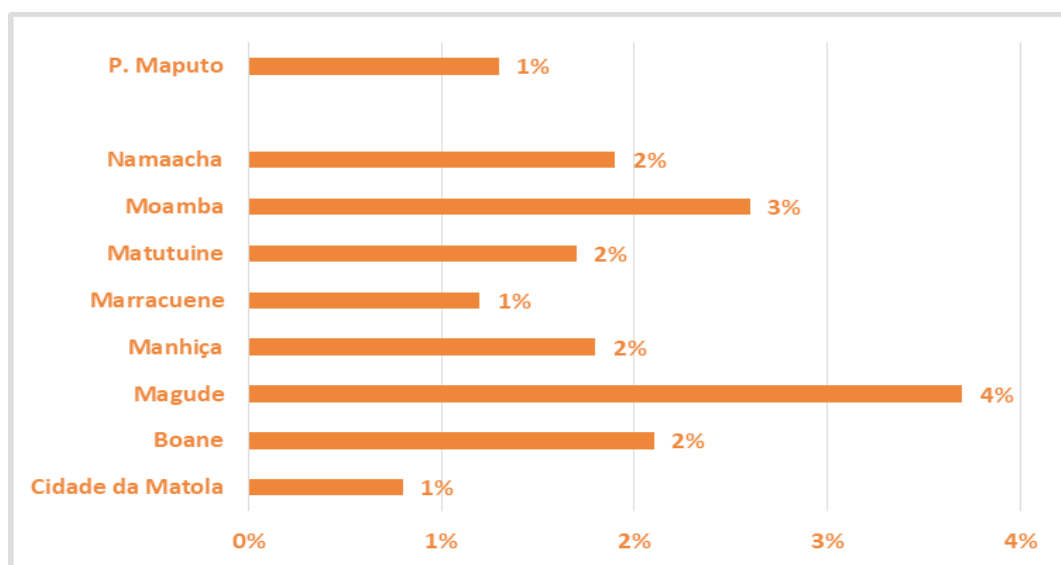
Na província de Maputo em 1997 cerca de 2% de meninas menores de 16 anos estavam casadas. Apesar da redução registada de 1997 a 2007 distrito como Moamba (4%) e Magude

(3%) apresentavam a proporção mais elevada, seguidos de distritos como Matutíne, Namaacha, Manhice e Boane,

que partilhavam a mesma proporção (2%) de mulheres menores de 16 anos alguma vez casadas, (Gráfico 1).

Apesar da redução verificada na proporção de mulheres casadas entre as menores de 16 anos de 1997 a 2007 na província de Maputo, há que ter atenção para os distritos de Magude e Moamba.

Gráfico 1: Percentagem de meninas menores de 16 anos alguma vez casadas por distrito, Província de Maputo 2007



Fonte: Cálculo dos autores com base no Censo 2007.

B. Percentagem de mulheres casadas entre os menores de 18 anos na província de Maputo

O padrão de variação deste indicador ao longo do país é similar ao do indicador anteriormente analisado, pois, mostra que os casamentos prematuros são mais prevalentes nas províncias do Norte e menos no Centro e Sul do país.

Os dados mostram que a prevalência dos casamentos ou uniões prematuras tem registado uma progressiva redução na maior parte da província e distritos do país de 1997 a 2007.

No entanto, a província de Maputo viu a proporção de mulheres casadas entre as menores de 18 anos, aumentar de cerca de 9% em 1997 para 10% em 2007

a mesma tendência verificada na província de Gaza. Em 2007, os distritos de Magude (12%), Moamba (10%), Manhiça (9%), Boane (9%) partilhavam a mais elevada

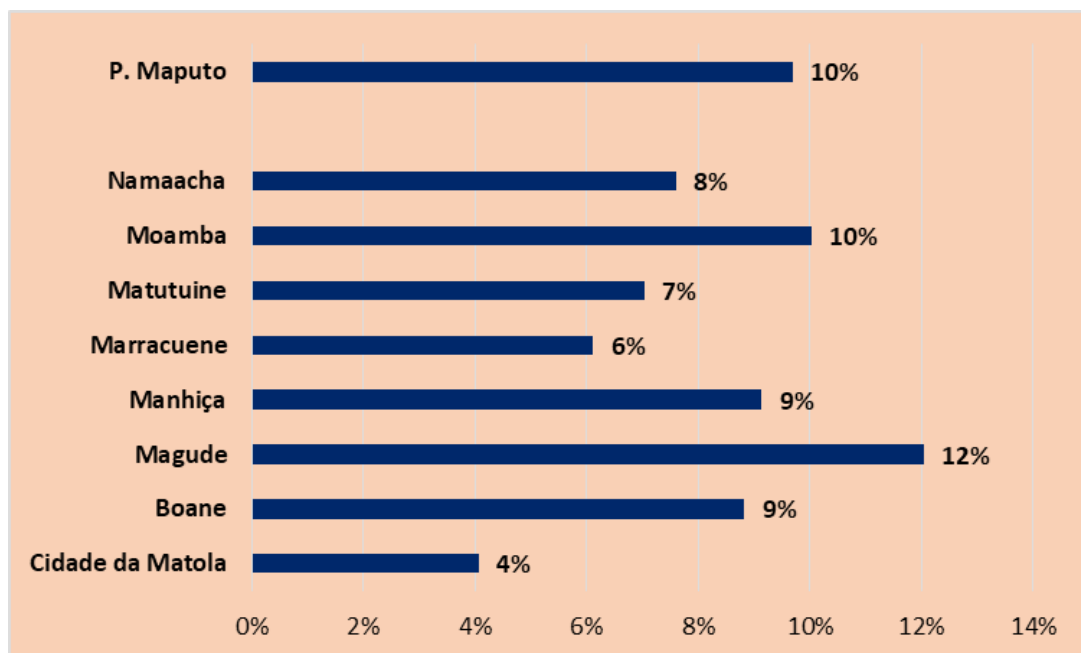
prevalência de mulheres casadas entre as menores de 18 anos (Gráfico 2 e Mapa, 02-10, em anexo).

Em 2007, mais de 5% das mulheres menores de 18 anos estavam casadas/unidas em 7 distritos da província de Maputo. No distrito de Magude (12%) e no distrito de Moamba (10%) a proporção de mulheres casadas entre as menores de 18 anos era superior e igual à média da província.

No geral, embora os distritos da província de Maputo apresentem a situação menos crítica de casamentos prematuros comparativamente aos distritos das províncias da região Centro e Norte do país este indicador conheceu um ligeiro aumento de 1997 a 2007, como resultado do aumento da proporção de mulheres

casadas entre as menores de 18 anos em todos os distritos da província da Maputo, excepto na Cidade da Matola, o que indica que houve um incremento de mulheres que foram casadas antes dos 18 anos, denunciando a prevalência de casamentos prematuros nesta província.

Gráfico 2: Percentagem de raparigas menores de 18 anos alguma vez casadas por distrito, Niassa 2007



Fonte: Cálculo dos autores com base no Censo 2007.

2.2. Idade Média ao Primeiro Casamento na província de Maputo

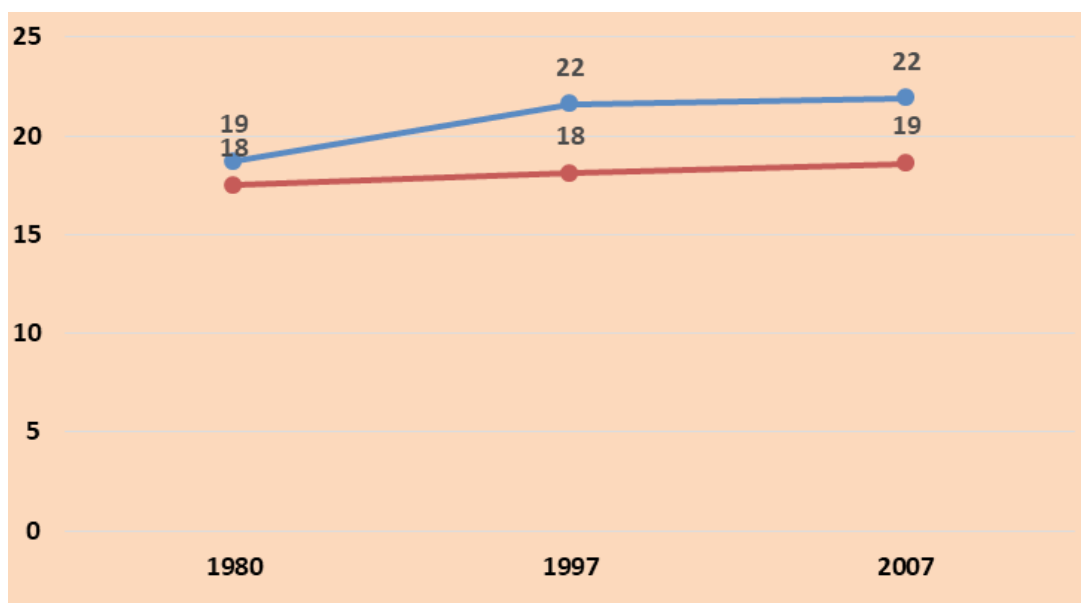
A idade média ao primeiro casamento é um indicador sintético sobre quão cedo ou tarde as pessoas entram no casamento/união. No entanto, o seu cálculo pressupõe a recolha de informação sobre a idade ao primeiro casamento que só é possível em inquéritos. Como o Censo não recolhe informação sobre a idade de casamento, o cálculo da idade média ao primeiro casamento aqui representada foi feito aplicando o método de Hajnal (1953) que usa as proporções das pessoas nunca casadas (solteiras) por idade.

O cálculo da idade média ao primeiro casamento ao nível do país e para a

província de Maputo foi feita para ambos os sexos. Os resultados são apresentados nos mapas, 03 e 06, 03-10 e 06-10 em anexo.

Como se pode verificar através do Gráfico 3, a idade média ao primeiro casamento das mulheres tem vindo a aumentar tanto na província de Maputo como no país como um todo, isto é, as mulheres estão a casar cada vez mais tarde. Os homens, casam em média 4 a 5 anos mais tarde que as mulheres, uma diferença entre homens e mulheres igual a média nacional. Assim, a idade média de casamento na província de Maputo em 2007 foi de 26 anos para os homens e 22 anos para as mulheres.

Gráfico 3: Tendência da idade média ao primeiro casamento, Mulheres Província de Maputo, 1980-2007



Fonte: Cálculo dos autores com base nos Censos de 1980, 1997 e 2007.

A idade média ao primeiro casamento, sobretudo a das mulheres, é heterogénea ao longo da província. Assim, o padrão distrital da idade média ao primeiro

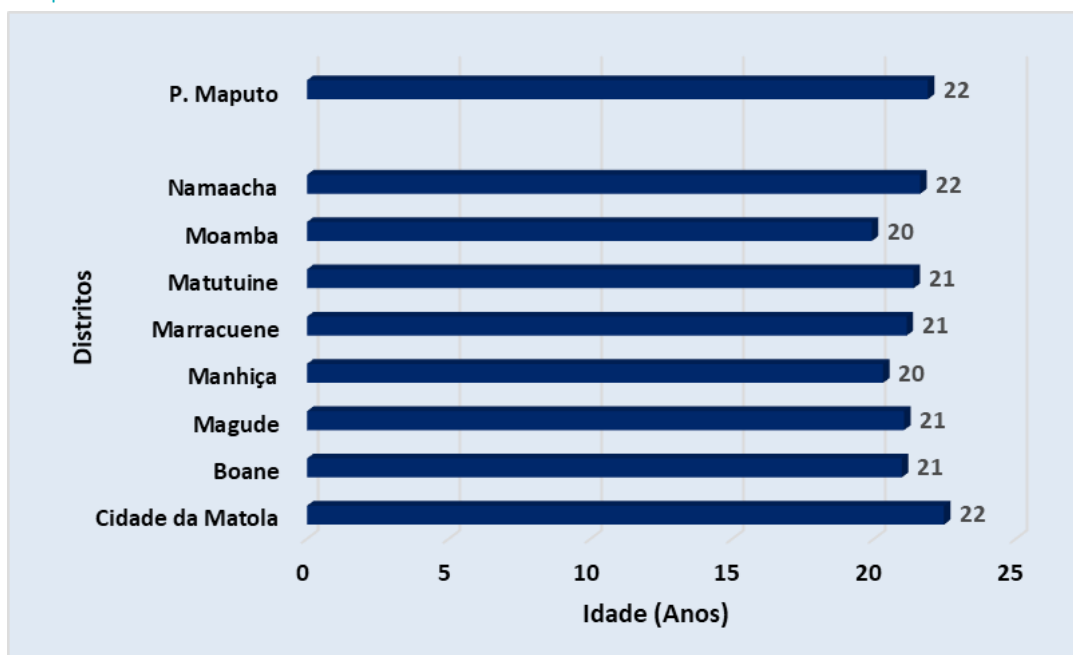
casamento das mulheres segue o padrão apresentado pela prevalência dos casamentos prematuros que foi discutida na secção anterior.

Em 2007, todos os distritos da província de Maputo tinham a idade média ao primeiro casamento superior à idade legal e à idade legal excepcional aceite para o casamento.

Os distritos da província de Maputo apesar de apresentarem a idade média ao primeiro casamento das mulheres superior à idade convencional e aceite por lei (16 e 18 anos) (Tabela A1) não registaram mudanças assinaláveis e, em muitos distritos a idade média ao primeiro casamento manteve-se constante de 1997

a 2007. Os distritos de Moamba e Manhiça registaram redução na idade média ao primeiro casamento de 1997 para 2007 (Tabela A1). Embora a idade média ao primeiro casamento das mulheres seja inferior à dos homens de 1997 a 2007, ela está acima da idade legalmente aceite para o casamento.

Gráfico 4: Idade média ao primeiro casamento por distrito, Mulheres Província de Maputo 2007



Fonte: Cálculo dos autores com base no Censo 2007.

Conclusão

Os distritos da província de Maputo apresentam situações que sugerem a existência de casamentos prematuros. Embora em proporções baixas comparativamente aos distritos do Centro e Norte do país, os indicadores analisados na presente brochura testemunham a existência de mulheres casadas entre as menores de 16 e 18 anos de 1997 a 2007. Os distritos de Magude e Manhiça aparecem entre os que se destacam por apresentarem maiores proporções.

Apesar de se observar uma tendência para um casamento cada vez mais tardio em quase todo o país e a idade média ao primeiro casamento das mulheres ser superior à legalmente estabelecida por lei há que ler os dados com a devida cautela, porque os dados agregados influenciam o contexto local o que pode contribuir para encobrir situações gritantes de violação do direito das mulheres de decidir quando se casar.

Por exemplo, os distritos da província de Maputo, excepto a Cidade da Matola não registaram alterações em relação à idade média ao primeiro casamento de 1997 a 2007, e há necessidade de prestar maior atenção aos distritos de Moamba e Manhiça, que viram reduzir a idade média de casamento das mulheres no período em análise.

Assim, é importante que se continuem a disseminar mensagens de prevenção e combate aos casamentos prematuros nesta província com vista a mobilizar as comunidades e dissuadir qualquer pretensão nesse sentido.

Referências

Arnaldo, C., M. Frederico & A. Dade. 2014. “Tendências e Factores Associados à Maternidade Precoce em Moçambique.” Pp. 87-110 in B. M. Cau & C. Arnaldo (eds.) *Adolescentes e Jovens em Moçambique: Uma Perspectiva Demográfica e de Saúde*. Maputo: Centro de Pesquisa em População e Saúde.

Assembleia da República. 2004. “Lei da Família. Lei Nº10/2004 de 25 de Agosto.” *Boletim da República I Série Número 34*.

CECAP. 2015. “Situação dos Casamentos Prematuros em Moçambique: Tendências e Impacto.” Maputo: Coligação para a Eliminação dos Casamentos Prematuros (CE- CAP).

Conselho de Ministros. 2015. “Estratégia Nacional de Prevenção e Combate dos Casamentos Prematuros em Moçambique (2016-2019).” Maputo.

Hajnal, J. 1953. “Age at marriage and proportions marrying.” *Population Studies*. 7(2): 111-136.

INE. 2013. “Panorama Sócio-Demográfico de Moçambique.” Maputo: Instituto Nacional de Estatística.

Silva-Leander, S., B. Basak & P. Schneider. 2014. “Situation Analysis Mozambique: Study on child marriage and teenage pregnancy in Mozambique (DHS 2011).” Oxford Policy Management.

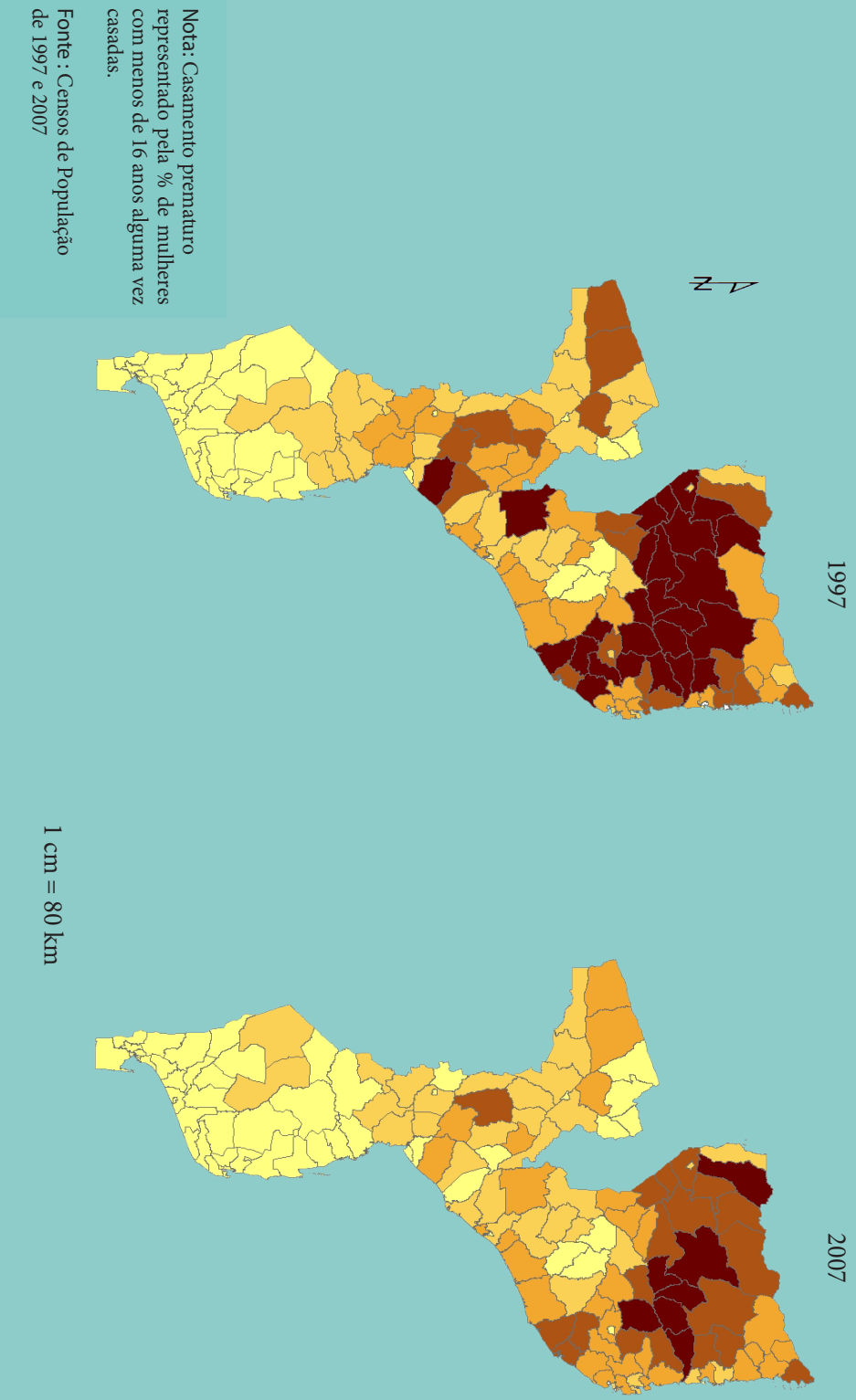
UNICEF. 2015. “Casamento Prematuro e Gravidez na Adolescência em Moçambique: Causas e Impacto.” Maputo: Fundo das Nações Unidas para a Infância.

Weiner, A. 2010. “Geographic variations in inequalities in access to sexual and reproductive health services.” *Studies in Family Planning* 1(2): 134-138.

Anexos

Tabela A1: Indicadores de casamentos prematuros por distrito, mulheres, Cidade de Maputo 1997-2007

CASAMENTOS PREMATUROS POR DISTRITO						
Cidade de Maputo						
DISTRITO	Idade Média ao 1º Casamento Mulheres		% de mulheres menores de 16 anos alguma vez casadas		% de mulheres menores de 18 anos alguma vez casadas	
	1997	2007	1997	2007	1997	2007
KaMpfumo	25	28	1%	0%	2%	1%
KaNlhamankulu	24	25	1%	1%	4%	4%
KaMaxaquene	23	24	1%	1%	4%	4%
KaMavota	22	23	1%	1%	5%	4%
KaMubukwana	23	24	1%	1%	4%	4%

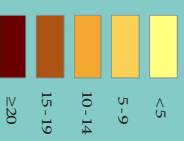


Nota: Casamento prematuro representado pela % de mulheres com menos de 16 anos alguma vez casadas.

Fonte : Censos de População de 1997 e 2007

Legenda

% de mulheres menores de 16 anos alguma vez casadas



Apoio financeiro:



FUNDAÇÃO
MASC
Fundação de Apoio
à Sociedade Civil

1997



2007



1 cm = 12 km

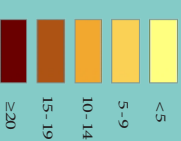


Nota: Casamento prematuro representado pela % de mulheres com menos de 16 anos alguma vez casadas.

Fonte : Censos de População de 1997 e 2007

Legenda

% de mulheres menores de 16 anos alguma vez casadas



Apoio financeiro:



FUNDAÇÃO
MASC
Mecanismo de Apoio
à Sustentação GMN

Copyright © CEPISA 2016

Centro de Pesquisa em População e Saúde

Rua de França N°72, 2° Andar/D

Tel : +258 21 415 328

www.cepsa.moz.org

www.cepsa.moz.org

Maputo - Moçambique

Ficha Técnica:

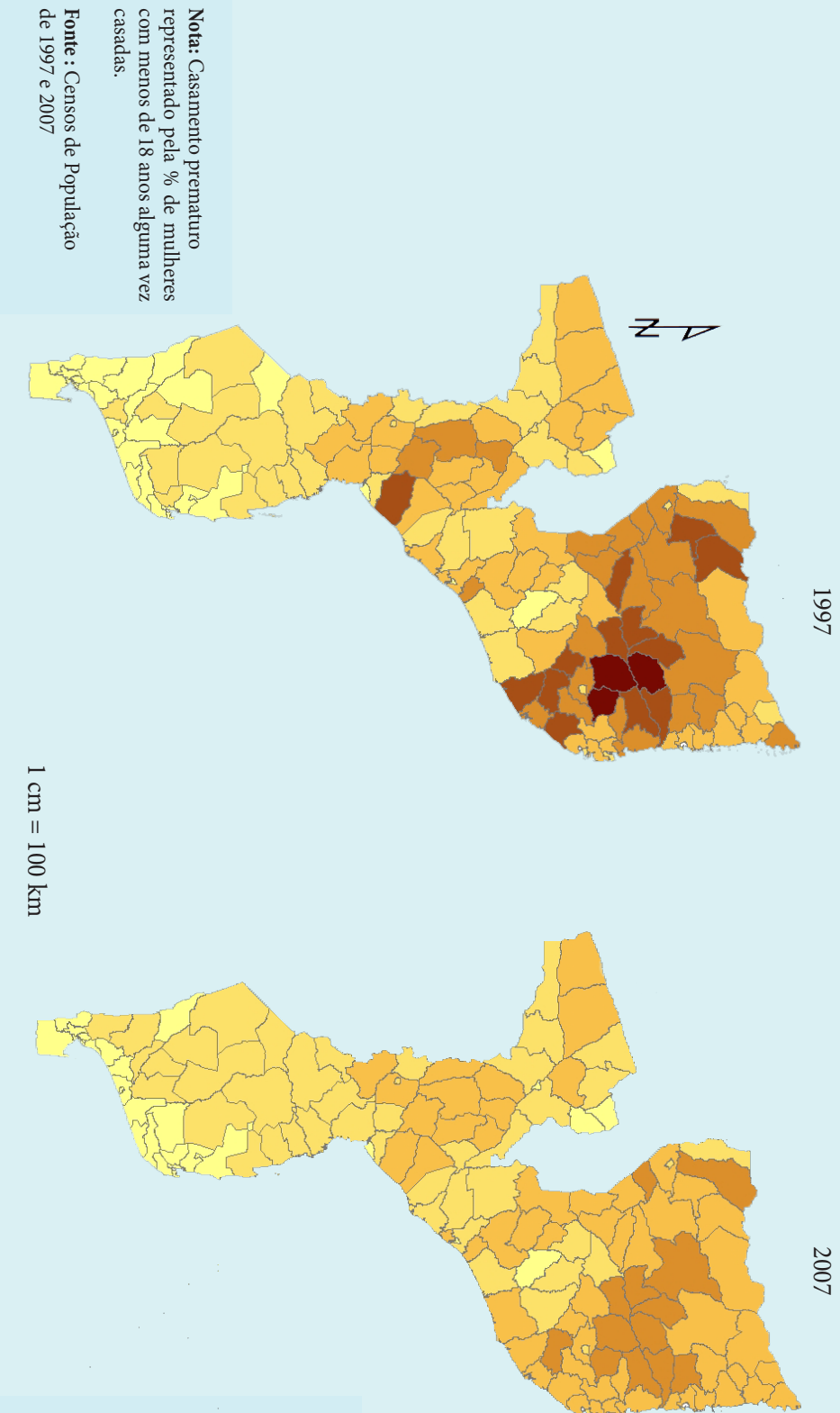
Compilação e/ou Cálculo de

Indicadores: Carlos Arnaldo

Produção de Mapa: Milton Sengo

Arranjo Gráfico: Milton Langa

Revisão: Estevão Manhiça



Legenda

% de mulheres menores de 18 anos alguma vez casadas

Lightest yellow	< 10
Light yellow	10 - 19
Yellow	20 - 29
Orange	30 - 39
Dark orange	40 - 49
Darkest orange	≥ 50

Nota: Casamento prematuro representado pela % de mulheres com menos de 18 anos alguma vez casadas.

Fonte : Censos de População de 1997 e 2007

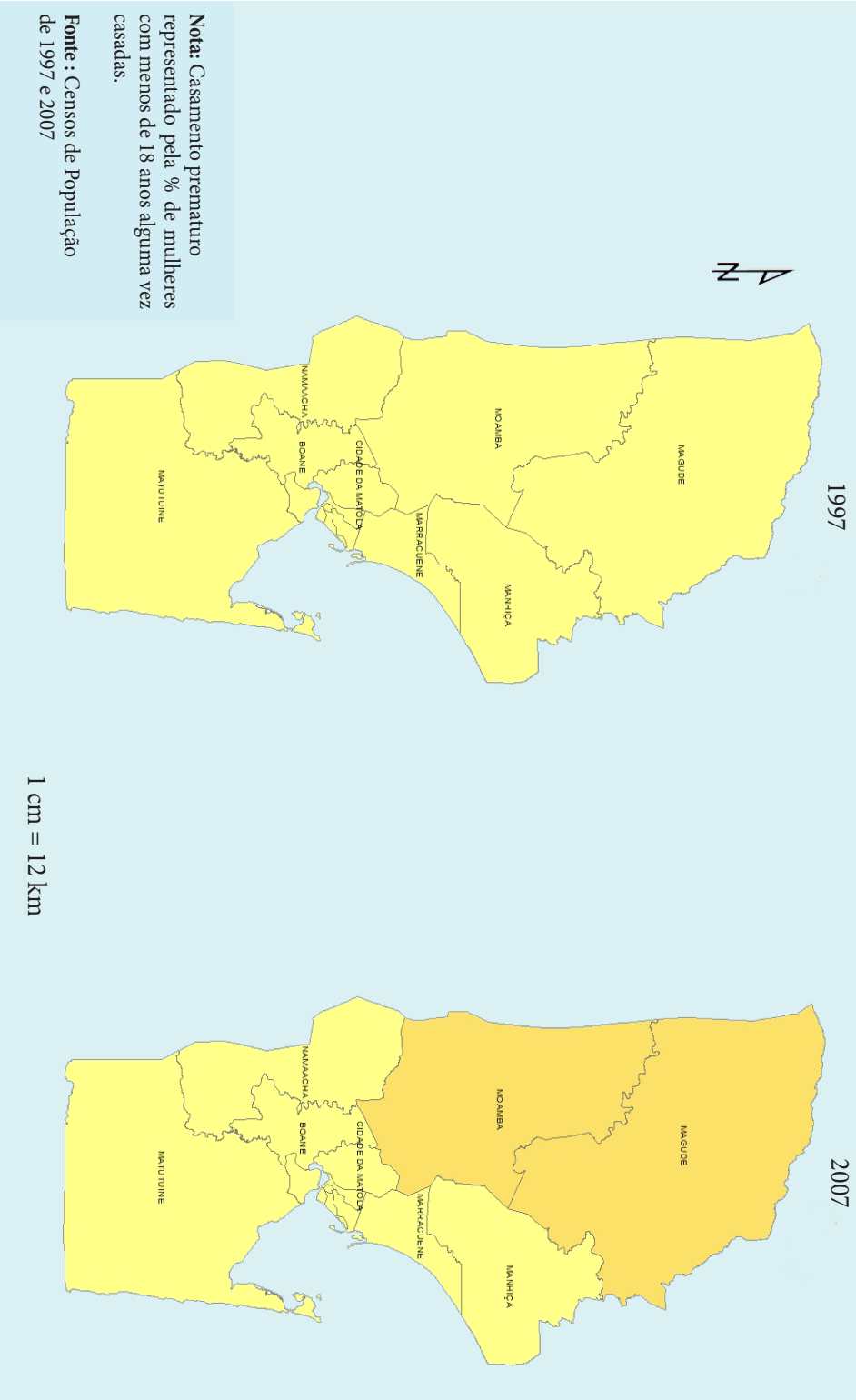


Copyright © CEPISA 2016
 Centro de Pesquisa em População e Saúde
 Rua de França N° 72, 2ª Andar/D
 Td: +258 21 415 328
cepisa@cepisamoz.org
www.cepisamoz.org
 Maputo - Moçambique

Ficha Técnica:
 Compilação e/ou Cálculo de Indicadores: Carlos Arnaldo
 Produção de Mapa: Milton Sengo
 Arranjo Gráfico: Milton Langa
 Revisão: Estevão Manhice

Apoio financeiro:





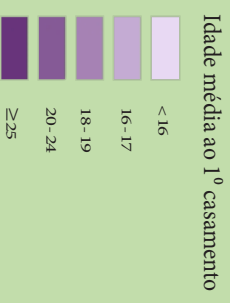
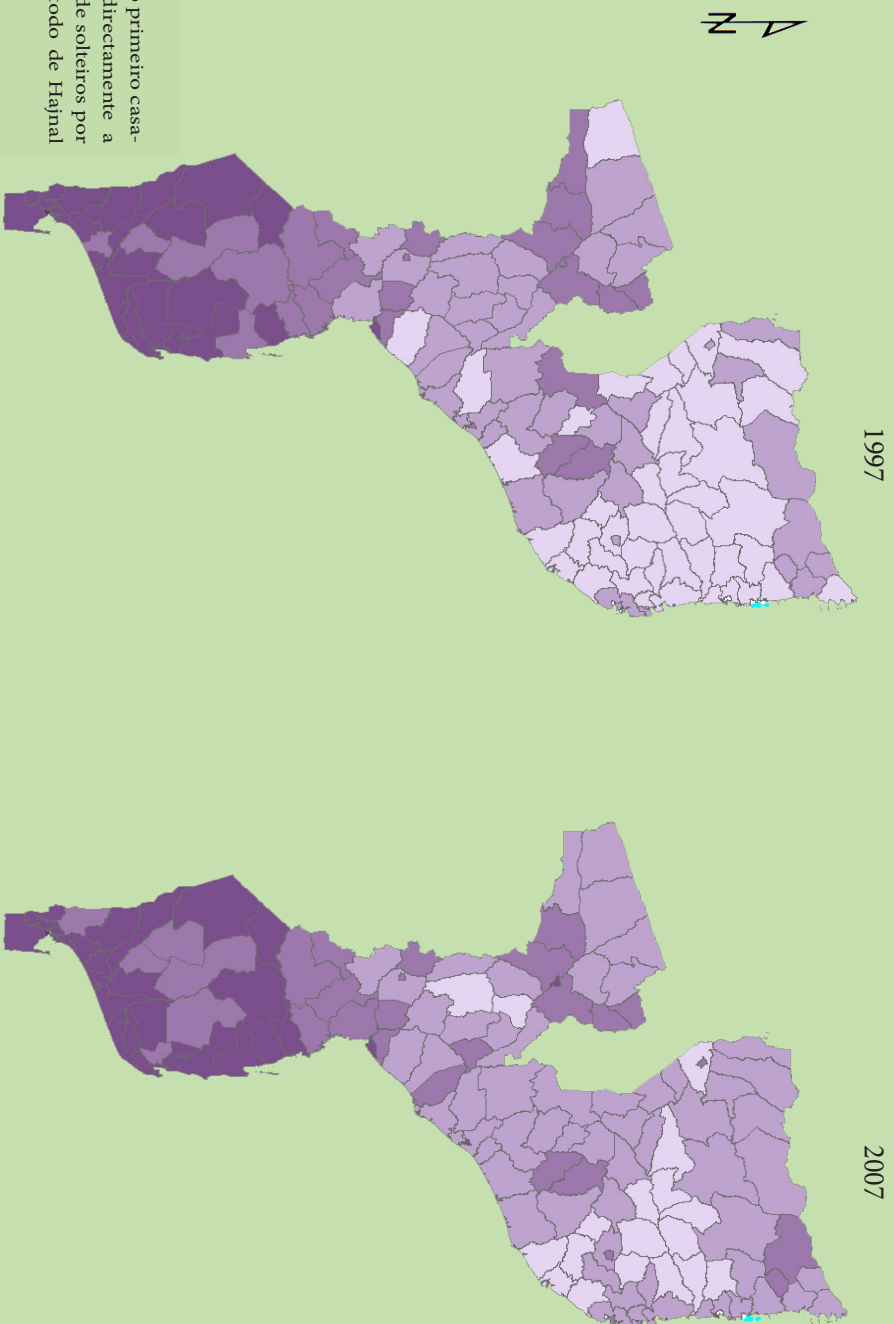
Nota: Casamento prematuro representado pela % de mulheres com menos de 18 anos alguma vez casadas.

Fonte: Censos de População de 1997 e 2007

Legenda

% de mulheres menores de 18 anos alguma vez casadas

< 10
10 - 19
20 - 29
30 - 39
40 - 49
≥ 50



Nota: Idade média ao primeiro casamento calculada indirectamente a partir da proporção de solteiros por idade, usando o método de Hajnal (1953).

Fonte: Censos de População de 1997 e 2007

1 cm = 70 km

Copyright © CEPSA 2017

Centro de Pesquisa em População e Saúde

Rua de França N.º 72, 2.º Andar/ID

Tel : +258 21 415 328

cepsa@cepsamoz.org

www.cepsamoz.org

Maputo - Moçambique

Ficha Técnica:

Compilação e/ou Cálculo de

Indicadores: Carlos Arnaldo

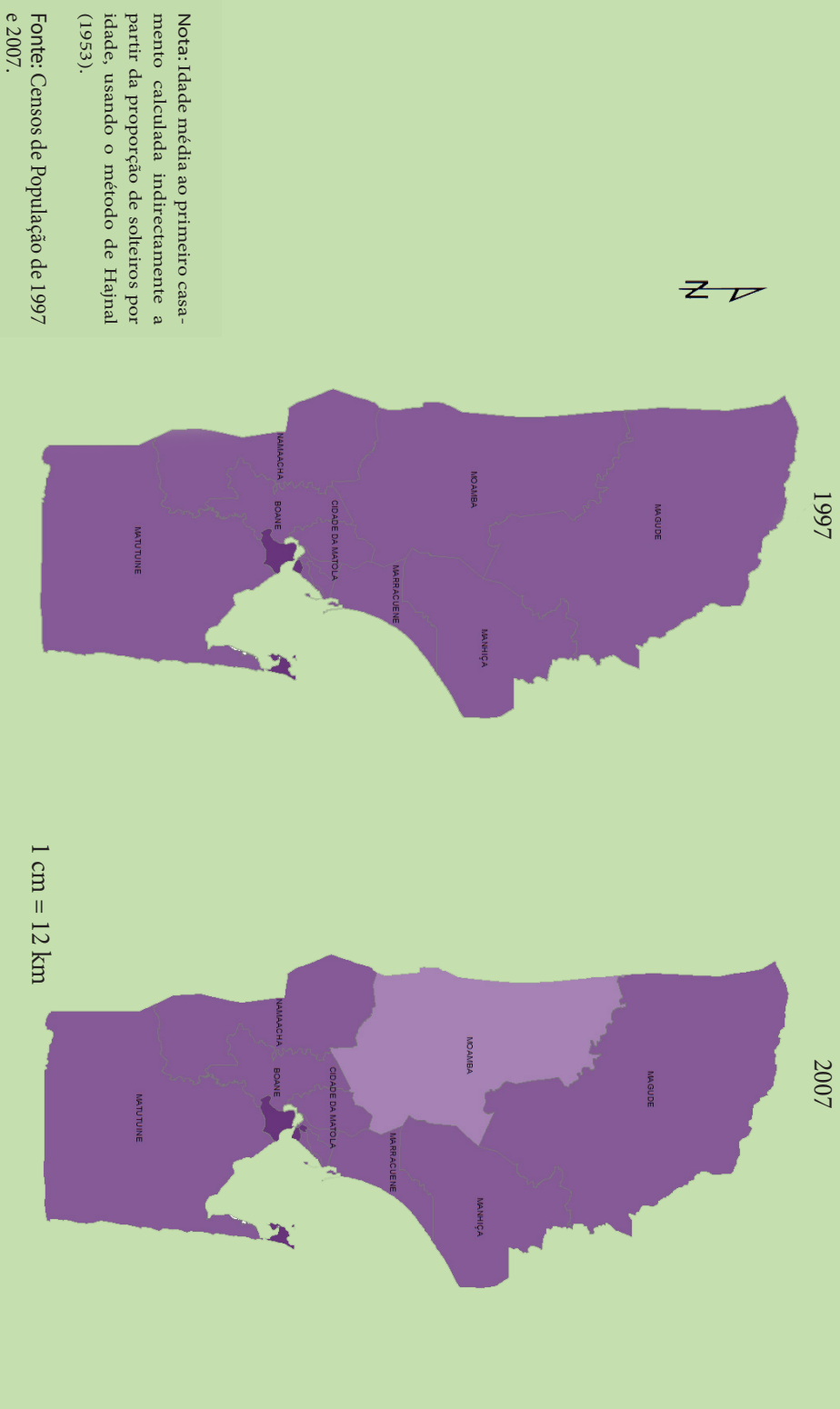
Produção de Mapa: Milton Sengo

Arranjo Gráfico: Milton Langa

Revisão: Estevão Manhice

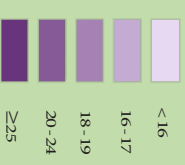
Apoio financeiro:





Legenda

Idade média ao 1^o casamento



Nota: Idade média ao primeiro casamento calculada indirectamente a partir da proporção de solteiros por idade, usando o método de Hajnal (1953).

Fonte: Censos de População de 1997 e 2007.

Copyright © CEPSA 2017

Centro de Pesquisa em População e Saúde

Rua de França N.º 72, 2.º Andar/D

Tel : +258 21 415 328

cepsa@cepsamoz.org

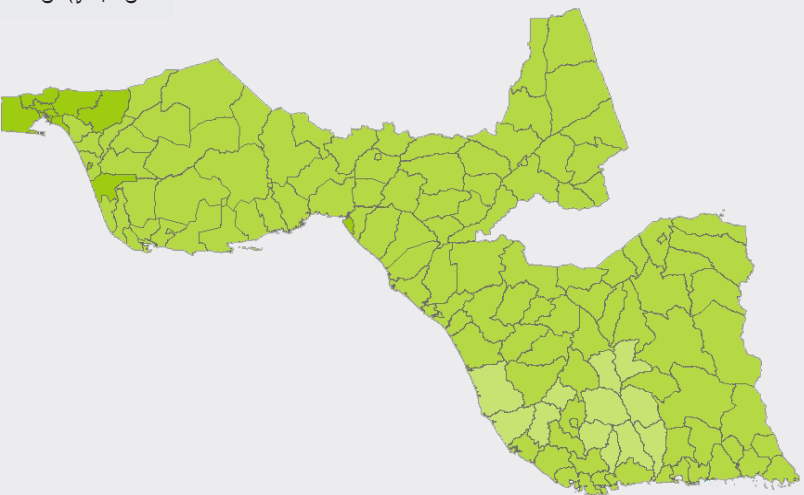
www.cepsamoz.org

Maputo - Moçambique

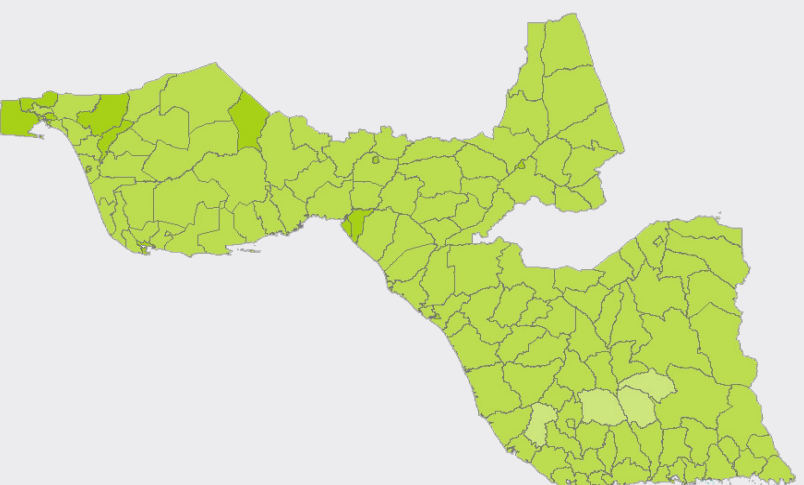
Apoio financeiro:



1997

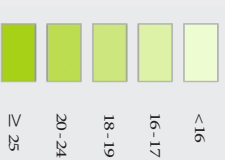


2007



Legenda

Idade média ao 1^o casamento.

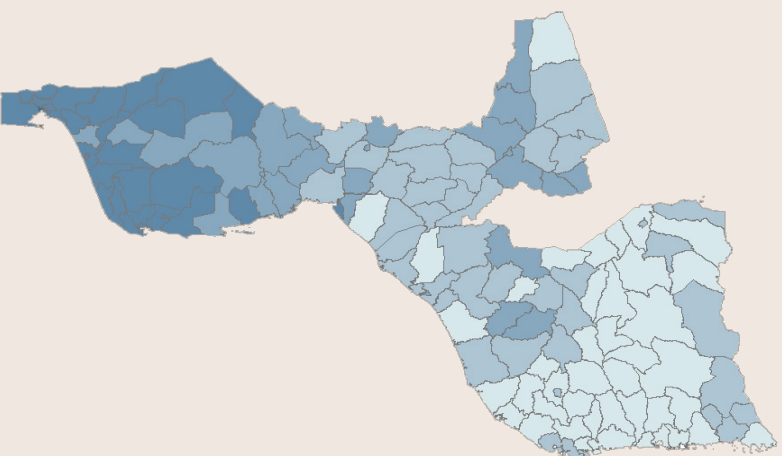


1 cm = 80 km

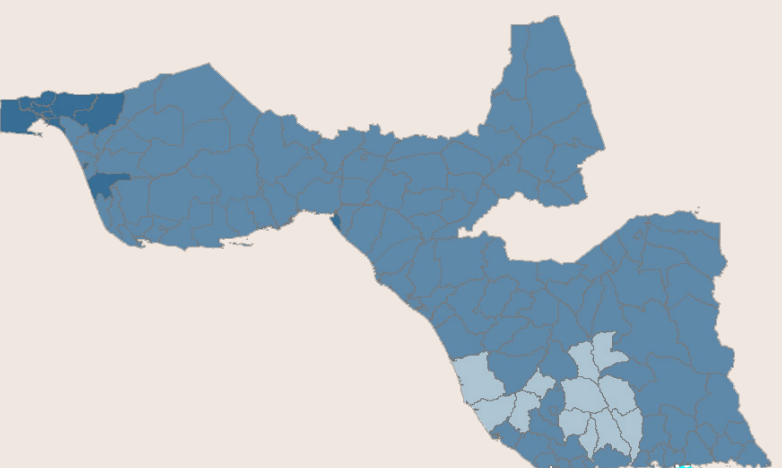
Nota: Idade média ao primeiro casamento calculada indirectamente a partir da proporção de solteiros por idade, usando o método de Hajnal (1953).

Fonte: Censos de População de 1997 e 2007.

Mulheres

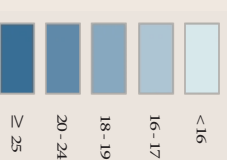


Homens



Legenda

Idade média ao 1^o casamento.



Nota: Idade média ao primeiro casamento calculada indirectamente a partir da proporção de solteiros por idade, usando o método de Hajnal (1953).

Fonte: Censo de População de 1997.

Copyright © CPESA 2017

Centro de Pesquisa em População e Saúde

Rua de França N°72, 2° Andar/D

Tel : +258 21 415 328

cepsa@cepsamoz.org

www.cepsamoz.org

Maputo - Moçambique

1 cm = 80 km

Ficha Técnica:

Compilação e/ou Cálculo de

Indicadores: Carlos Arnaldo

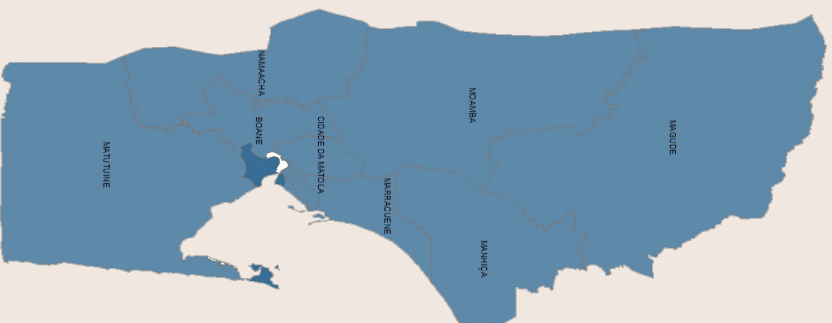
Produção de Mapa: Milton Sengo

Arranjo Gráfico: Milton Langa

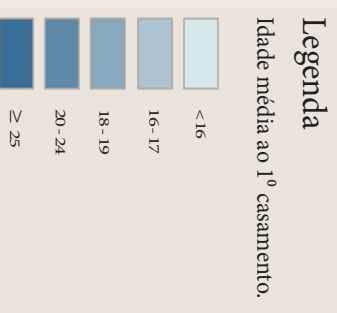
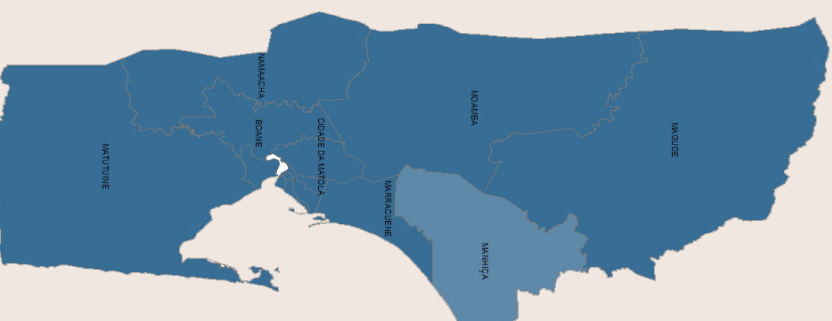
Revisão: Estevão Manhice

Apóio financeiro:

Mulheres



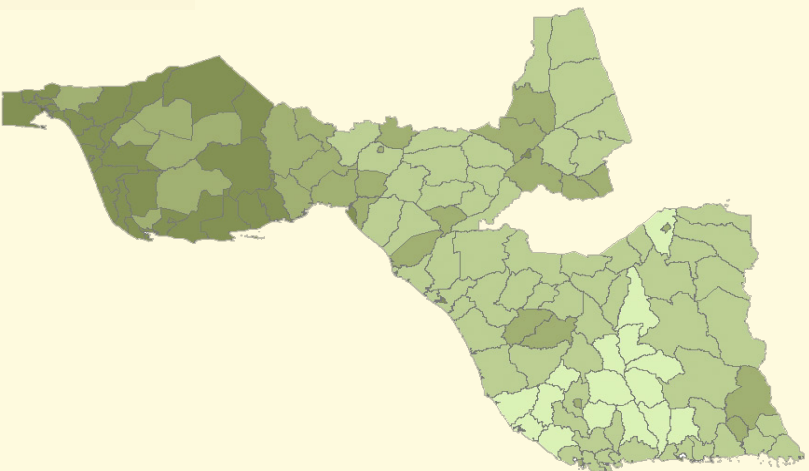
Homens




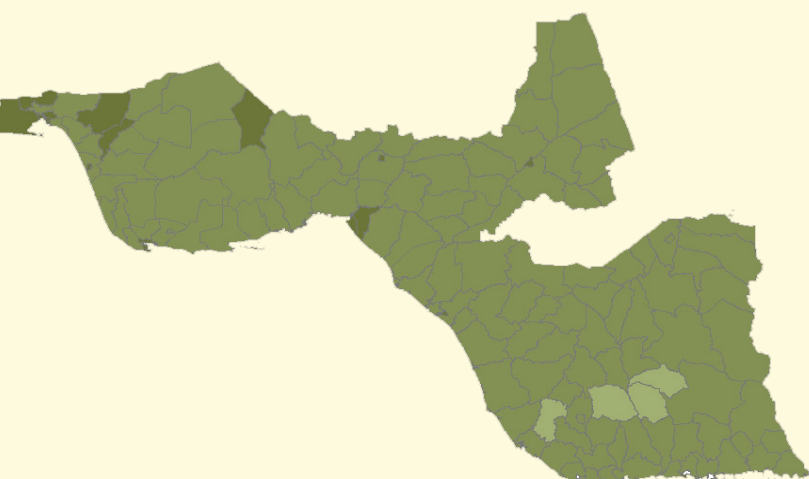
Nota: Idade média ao primeiro casamento calculada indirectamente a partir da proporção de solteiros por idade, usando o método de Hajnal (1953).

Fonte: Censo de População de 1997.

Mulheres



Homens



Nota: idade média ao primeiro casamento calculada indirectamente a partir da proporção de solteiros por idade, usando o método de Hajnal (1953).

Fonte: Censo de População de 2007.



1 cm = 80 km

Copyright © CEPISA 2017

Centro de Pesquisa em População e Saúde

Rua de França N.º 72, 2.º Andar/D

Tel : +258 21 415 328

cepsa@cepsamoz.org

www.cepsamoz.org

Maputo - Moçambique

Ficha Técnica:

Compilação e/ou Cálculo de

Indicadores: Carlos Arnaldo

Produção de Mapa: Milton Sengo

Arranjo Gráfico: Milton Langa

Revisão: Estevão Manhice

Apoio financeiro:



Mulheres




Homens



Legenda

Idade média ao 1^o casamento.



Nota: idade média ao primeiro casamento calculada indirectamente a partir da proporção de solteiros por idade, usando o método de Hajnal (1953).

Fonte: Censo de População de 2007.



1 cm = 12 km

Copyright © CEPSA 2017

Centro de Pesquisa em População e Saúde

Rua de França Nº72, 2º Andar/D

Tel : +258 21 415 328

cepsa@cepsamoz.org

www.cepsamoz.org

Maputo - Moçambique

Ficha Técnica:

Compilação e/ou Cálculo de

Indicadores: Carlos Arnaldo

Produção de Mapa: Milton Sengo

Arranjo Gráfico: Milton Langa

Revisão: Estevão Manhice

Apoio financeiro:



O CEPSA, Centro de Pesquisa em População e Saúde, é uma associação sem fins lucrativos, vocacionada para a promoção do bem-estar dos Moçambicanos através da realização de pesquisa relevante para formulação e implementação de políticas e programas de população e saúde pública e apresentação de resultados de pesquisa em material facilmente consumível pelos fazedores de políticas (policy makers).



FUNDAÇÃO
MASC

Mecanismo de Apoio
à Sociedade Civil